



Fíggjarligt støðufesti

3. ársfjórðing 2022

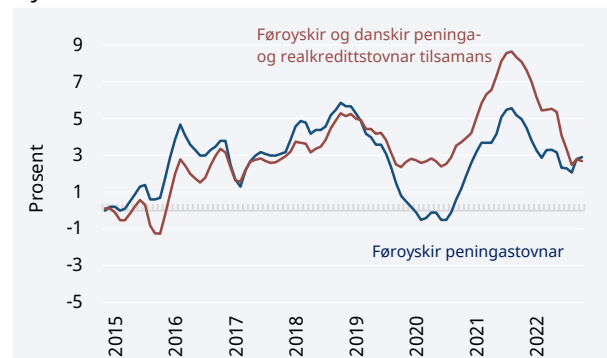
Í októbur 2022 var útlánsvøxsturin 2,9% hjá føroysku bankunum og 2,7% tá ið danskir fíggjarstovnar verða taldir uppí. Flestu húsarhaldini hava broytiliga rentu og verða tí rakt av rentuhækkingum.

Vøxsturin í útlánunum

Útlánini hjá føroysku bankunum eru í tíðarskeiðinum októbur 2021 til októbur 2022 økt við umleið 530 mió. kr. Útlánini vóru nærur 17,1 mia. kr. tilsamans í októbur 2022 til føroyskar kundar. Útlánsvøxsturin hjá føroysku bankunum, roknað sum eitt 3 mánaðar miðaltal¹, var 2,9% í októbur 2022 í mun til árið fyri. Tað er partvíst útlán til kommunurnar og privatu vinnuna, sum eru orsök til útlánsvøxsturin hjá føroysku bankunum í októbur 2022.

¹ Útlánini kunnu sveiggja frá mánað til mánað og útlánsvøxsturin verður tí roknaður sum eitt miðaltal yvir 3 mánaðar. Útlánsvøxsturin í októbur 2022 er sostatt

Mynd 1. Útlánsvøxstur



Kelda: Landsbanki Føroya. Viðm.: Ársvøxstur í útlánunum frá føroyskum og danskum peninga- og realkreditstovnum til føroyskar kundar, 3 mðr. glíðandi miðal. Millubanka útlán eru ikki íroknaði.

Útlánini til kommunurnar eru økt við 106 mió. kr. í októbur 2022 í mun til októbur í fjør og skuldin hjá kommununum var tilsamans 1,4 mia. kr. í føroysku bankunum í októbur 2022.

Føroysku bankarnir hava samstundis veitt privatu vinnuni fígging fyri 265 mió. kr. meira í októbur 2022 samanborið við októbur í fjør. Fiski- og alivinnan hevur økt lántøkuna úr 895 mió. kr. í októbur 2021 til 1.022 mió. kr. í októbur 2022; ein vøxstur á 127 mió. kr. Útlán til byggivinna eru økt við 96 mió. kr. og við 94 mió. kr. til fyrítøkur innan elveiting.

roknaður sum miðalið av útlánunum í aug-sep-okt í mun til miðalið av útlánunum í sama tíðarskeiði árið fyri.

Útlánini til tænastruvinnuna eru lægri í októbur 2022, enn tey vóru í októbur í fjør; millum annað eru útlán til gisti- og matstovuvinnuna fallin við 184 mió. kr. í hesum tíðarskeiði.

Meðan privata vinnan hevur økt um lántøkuna í hesum tíðarskeiði, hava almennu fyrítøkurnar minkað um sína skuld við 155 mió. kr. Eisini hava tryggingar- og pensjónsfeløg minkað um lántøkuna við 92 mió. kr.

Føroysku húsarhaldini hava tikið lán í føroysku bankunum fyri umleið 410 mió. kr. í tíðarskeiðinum októbur 2021 til októbur 2022. Saman við øktu útlánunum til vinnuna sum heild (privata og almenna vinnan tilsamans) á netto 111 mió. kr. og øktu útlánunum til tað almenna á netto 101 mió. kr., eru útlánini frá føroysku bankunum økt við tilsamans 530 mió. kr. í októbur 2022 í mun til októbur í fjør.

Skuldin hjá føroysku húsarhaldunum í donskum realkredittstovnum var 3.991 mió. kr. í októbur 2022 í mun til 3.697 mió. kr. í október í fjør. Lántøkan í donsku realkredittstovnum er sostatt økt hetta seinasta árið, men vøksturin í útlánunum hjá realkredittstovnum til føroyskar kundar var ikki eins høgur sum hann hevur verið seinastu áleið 3 árin. Útlánsvøksturin hjá donsku realkredittstovnunum til føroyskar kundar var 9% í októbur 2022 roknað sum eitt 3 mánaðar miðaltal.

Vøksturin í útlánunum frá føroysku og donsku peninga- og realkredittstovnunum tilsamans var 2,7% í októbur 2022 roknað sum eitt 3 mánaðar miðaltal. Hjá føroysku bankunum eina, var hann 2,9% í októbur 2022. Útlánsvøksturin er sostatt lægri enn í sama tíðarskeiði í fjør; í októbur 2021 var útlánsvøksturin 5,0% hjá føroysku bankunum, meðan hann var 8,1% í októbur 2021 tá donsku peninga- og realkredittstovnarnir verða taldir uppí.

² Húsarhald íroknað NPISH. Húsarhald eru løntakarar og pensjónistar vm. og sjálvstøðugt vinnurekandi. NPISH

Innlánsyvirskotið veksur

Innlánini í føroysku bankunum vóru nærum 19 mia. kr. í októbur 2022, og húsarhaldini² áttu 12,6 mia. kr. av hesum. Innlánini í føroysku bankunum frá føroyskum kundum eru økt við 923 mió. kr. ella við 5,1% í tíðarskeiðinum októbur 2021 til októbur 2022.

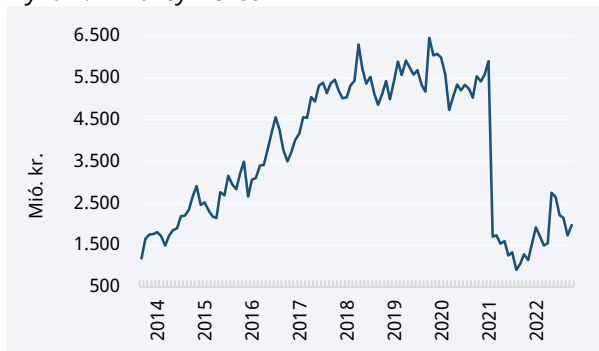
Innlánsyvirskotið, sum eru innlán frároknað útlán í føroysku bankunum íroknað útlendskar deildir, var 1,98 mia. kr. í októbur 2022. Í októbur 2021 var innlánsyvirskotið 1,28 mia. kr., og innlánsyvirskotið er tí økt við 700 mió. kr. síðani októbur í fjør. Innlánsyvirskotið er væl lægri, enn áðrenn februar 2021, tá ið danska deildin hjá BankNordik varð seld. Grønlandska deildin hjá BankNordik er íroknað tøluni, og hon hevur innlánsundirskot. Innlánsundirskotið hjá grønlandsku deildini hjá BankNordik er økt við 104 mió. kr. í tíðarskeiðinum októbur 2021 til októbur 2022.

Vinnan sum heild hevur framvegis innlánsundirskot í føroysku bankunum, men tað er minkað. Privata vinnan hevur økt um innláníni hetta seinasta árið, og serliga er tað fiski- og alivinnan, sum hevur sett meira inn á konto í føroysku bankunum síðani á vári 2022. Almennu fyrítøkurnar hava eitt lítið innlánsyvirskot, meðan privatu fyrítøkurnar hava eitt innlánsundirskot á 1,3 mia. kr. í októbur 2022. Privata vinnan hevur sett 680 mió. kr. meira á konto í føroysku bankunum í tíðarskeiðinum októbur 2021 til októbur 2022, og innlánsundirskotið er tí minkað við hesi upphædd.

Kommunurnar hava innlánsundirskot, tað er vaksið við 119 mió. kr. síðani októbur 2021. Innlánsundirskotið hjá kommununum í føroysku bankunum var 1,17 mia. kr. í októbur 2022.

merkir non-profit felagsskapir so sum ítróttarfeløg og líknandi.

Mynd 2. Innlánsyvirskot



Kelda: Landsbanki Føroya. Viðm.: Innlánsyvirskot hjá føroyskum peningastovnum íroknað útlenskar deildir hjá BankNordik. Millumbanka inn- og útlán til aðrar fíggjarstovnar eru ikki íroknaði.

Húsarhaldini hava hinvegin stórt innlánsyvirskot í føroysku bankunum, tað var 3,3 mia. kr. í októbur 2022. Húsarhaldini hava tó minkað um síni innlán síðani á vári 2022. Innlánsyvirskotið hjá húsarhaldunum var umleið 150 mió. kr. lægri í októbur 2022 samanborið við októbur 2021. Húsarhaldini læna eisini frá donskum realkredittstovnum, og tá ið hendan skuldin verður drigin frá, høvdu húsarhaldini eitt innlánsundirskot á 516 mió. kr. í føroysku og donsku peninga- og realkredittstovnunum tilsamans í október 2022.

Ogn og skuld hjá húskjum

Samlað ogn minus skuld

Landsbanki Føroya hevur dagført uppgerðina av ogn og skuld hjá føroyskum húskjum¹ til árið 2020. Landsbankin nýtir uppgerðina til at lýsa, hvussu skuldarbundin føroysk húskir eru í mun til sína inntøku, og hvussu stór samlaða ognin og skuldin hjá føroyingum er samanborið við onnur lond.

³ Sí frágreiðing Landsbankans um fíggjarligt stöðufesti 3. ársfjórðing 2021 og frágreiðingina Ogn og skuld hjá føroyskum húskjum frá desember 2020 á heimasíðu Landsbanka Føroya.

Samlaða nettoognin er økt frá at vera 5,2 ferðir tøku inntøkuna í 2019³ til at vera 5,4 ferðir tøku inntøkuna í 2020. Broytingin stavar frá, at ognirnar hjá føroysku húskjunum eru øktar í virði; tað vil siga, at millum annað sethúsaognin, privata eftirlønarpásparringin og innlánini í føroysku peningastovnunum vóru størri í 2020 í mun til árið fyri.

Skuldin hjá føroysku húskjunum er eisini økt; hon var størri í donsku realkredittstovnunum og minni í føroysku bankunum í 2020 í mun til árið fyri, men samlaða skuldin hjá føroysku húskjunum er ikki økt líka nógv, sum samlaðu ognirnar í 2020, og tí sæst ein vøkstur í nettoognini í 2020 í mun til árið fyri.

Av fíggjarligum ognum áttu føroysk húskir fyri 28 mia. kr. tilsamans í 2020. Um 11,3 mia. kr. stóðu sum innlán í føroysku bankunum og 5,1 mia. kr. sum innlán ella á depotkonti í útlenskum peningastovnum í 2020. Burturav hesum høvdu føroysk húsarhald innlán fyri 179 mió. kr. í donskum peningastovnum við ársenda 2020ⁱⁱ. Privata eftirlønarpásparring hjá føroyingum var 11,6 mia. kr. tilsamans í 2020ⁱⁱⁱ, og tað svarar til 55% av BTÚ í 2020 tá ið hædd verður tikið fyri, at ein partur av eftirlønarpásparringunum skal skattast við útgjald.⁴

Afturat fíggjarligu ognunum áttu føroyingar realar ognir, sum eru sethús, bilar og bátar, fyri eitt samlað virði á 32,3 mia. kr. tilsamans í 2020^{iv}.

Føroysk húskir høvdu skuld fyri tilsamans 12,6 mia. kr. í 2020^v. Um 9,2 mia. kr. vóru lán í føroyskum peningastovnum, meðan skuldin var 3,2 mia. kr. í donsku realkredittstovnunum. Harafturat høvdu summi húsarhald lænt frá útlenskum lánveitarum til keyp av bili umvegis føroyskar bilasølur.

⁴ Uppgjørt er eftir leisti hjá Danmarks Statistik (familiefordelt nettoformue), ið merkir, at tænastrámannapensjónir eru íroknaðar og hædd er tikið fyri framtíðar skatting (óskattaðar privatar pensjónsuppsparingar innganga bert við 60%).

Eisini ber til at lána frá útlenskum lánveitarum gjøgnum summar feroyskar handlar; eitt nú handlar, sum selja húsbúnað, men hesar upphæddir metir Landsbankin vera lutfalsliga smáar. Meginparturin av skuldini hjá feroyskum húskjum er sethúsálán, og síðani er ein minni partur lán til bil og ymiskt annað.

Verður samlaða skuldin trekt frá samlaðu ognini, áttu feroysk húskir í 2020 eina nettoogn á umleið 47,8 mia. kr. Tað svarar til 2,25 ferðir BTÚ í 2020. Sæð í mun til tøku inntøkuna, var samlaða nettoognin 5,4 ferðir so stór sum tøka inntøkan hjá feroysku húskjunum í 2020. Til samanbering var nettoognin hjá dønum í 2020 5,6 ferðir so stór sum tøka inntøkan, og hjá íslendingum 6,2 ferðir tøku inntøkuna^{vi}.

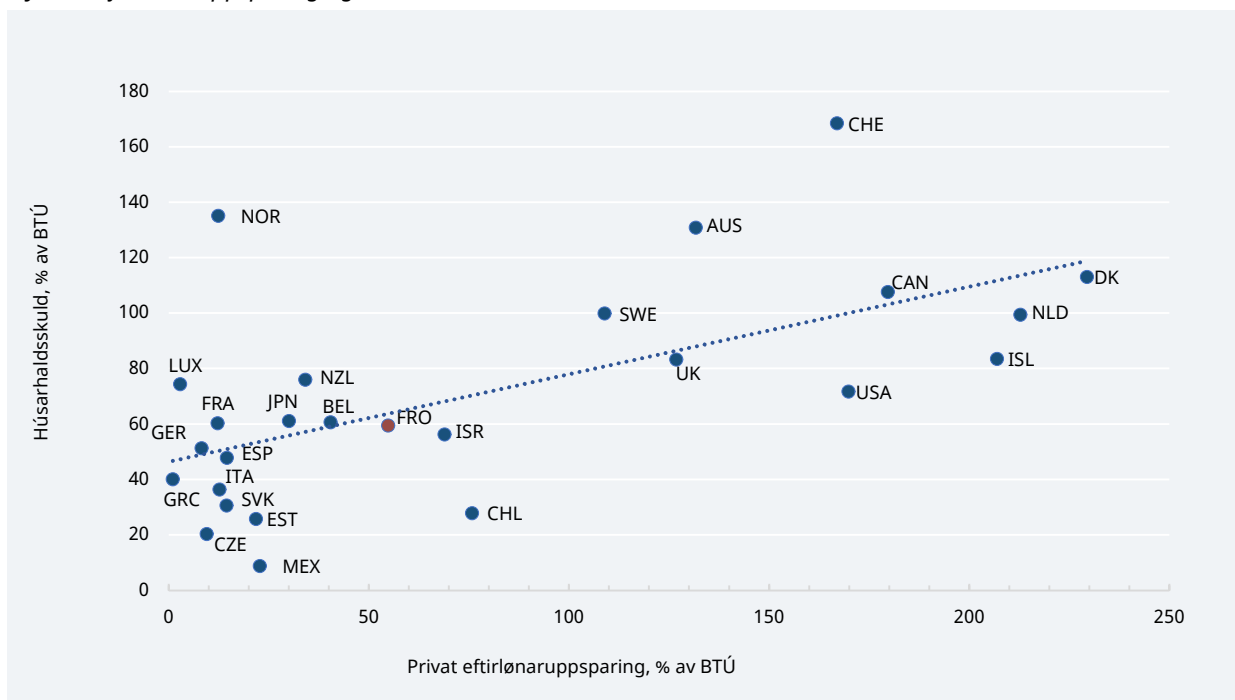
Eftirløn og skuld í mun til onnur lond

Í mynd 3 niðanfyri er privata eftirlønarpásparringin, sum húsarhaldini eiga, víst saman

við húsarhaldsskuldini fyri Føroyar saman við flestu av OECD londunum^{vii}. Bæði tvey eru roknaði í % av BTÚ. Myndin vísir ein positivan samanhag millum stødd av skuld og privata eftirlønarpásparring, ið merkir, at lond, ið hava stóra pensjónspásparring vanliga eisini hava stóra húsarhaldsskuld. Danmark hevur hægstu eftirlønarpásparringina av vístu londunum í myndini; hon var meira enn tvær ferðir støddina av BTÚ í 2020 (230%), men donsku húskini hava samstundis eina stóra skuld; hon var 113% av BTÚ í 2020. Feroysku húsarhaldini høvdu til samanbering eina skuld á 59% av BTÚ, meðan privata eftirlønarpásparringin var 49% av BTÚ í 2020⁵.

Í miðal var privata eftirlønarpásparring hjá vístu londunum í myndini 76% av BTÚ í 2020, meðan miðalið fyri húsarhaldsskuld var 70% av BTÚ í 2020 hjá vístu londunum.

Mynd 3. Eftirlønarpásparring og skuld, % av BTÚ, 2020



Kelda: OECD, 2020.

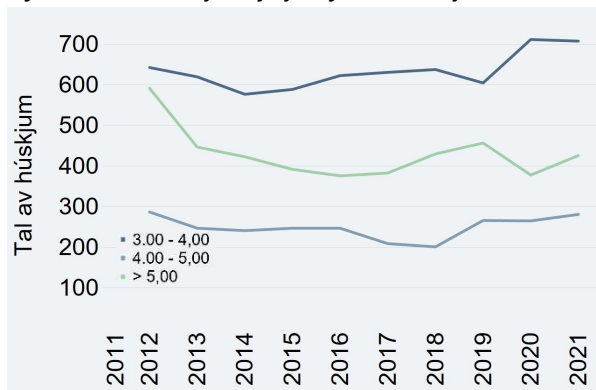
⁵ Í mynd 3 er uppgjørt í samsvar við uppgerð hjá OECD, tað vil siga, at tænastrámannapensjónir ikki eru íroknaðar og hædd er ikki tikið fyri forskatting av pensjónum.

Skuldarlutføll hjá feroyskum húskjum

Mynd 4 vísir, hvussu nógv húskir í Føroyum hava skuldarlutfall omanfyri 3. Skuldarlutfall merkir stødd av skuld mátað í mun til árligu bruttoinntøkuna hjá húskinum. Føroysku bankarnir viðmæla vanliga húsarhaldum ikki at skylda meira enn enn 3,5 ferðir sína árligu inntøku. Meginparturin av skuldini hjá húsarhaldunum er sethúsálán. Burturav teimum tilsamans umleið 18.661 húskjunum í 2021, høvdu 1.415 húskir eitt skuldarlutfall omanfyri 3.

Av hesum høvdu 708 húskir eitt skuldarlutfall millum 3 og 4, 281 húskir høvdu eitt skuldarlutfall millum 4 og 5, meðan 426 húskir høvdu eitt skuldarlutfall omanfyri 5 í 2021.

Mynd 4. Skuldarlutføll hjá feroyskum húskjum



Kelda: Landsbanki Føroya. Viðm.: myndin vísir lutfallið millum skuld og bruttoinntøku hjá feroyskum húskjum uttan mun til stødd av skuld.

Sostatt høvdu 7,6% av feroysku húskjunum tilsamans í 2021 eitt skuldarlutfall omanfyri 3. Verður einans hugt eftir húskjum, sum hava skuld omanfyri eina ávísa stødd, er talið av teimum við skuldarlutfalli omanfyri 3, lægri.

Verða til dømis 2 mió. kr. í skuld nýttar sum mark, vóru tað 684 húskir í 2021 (3,7% av feroysku húskjunum tilsamans) við skuldarlutfalli omanfyri 3. Í 2020 var sama talið 600 húskir og hyggja vit longur aftur; til dømis til 2014, tá tað var lægst í

⁶ Í uppggerðini av feroysku EGS-skuldini er ein lítil óvissa í kommunuskuldini. Orsøkin er, at tað ikki ber til at sundurskilja stuttfreistaða lánsskuld (sum skal teljast við í

tíðarskeiðinum 2010-2021, vóru tað 276 húskir, sum høvdu eina skuld omanfyri 2 mió. kr. og eitt skuldarlutfall hægri enn 3.

Talið av húskjum, sum skylda omanfyri 2 mió. kr. og hava eitt skuldarlutfall omanfyri 3, eru fleiri í Suðurstreymoy samanborið við húskir, sum bógva aðrastaðni í landinum. Hetta hongur saman við, at sethúsaprísirnir eru hægri í miðstaðarøkinum. Í Suðurstreymoy vóru húskini 551 í tali við skuldarlutfalli omanfyri 3 í 2021, ið svarar til 75% av teimum húskjunum, sum skylda meira enn 2 mió. kr. og hava skuldarlutfalli hægri enn 3.

Føroyska EGS-skuldin mett til 30% í 2022

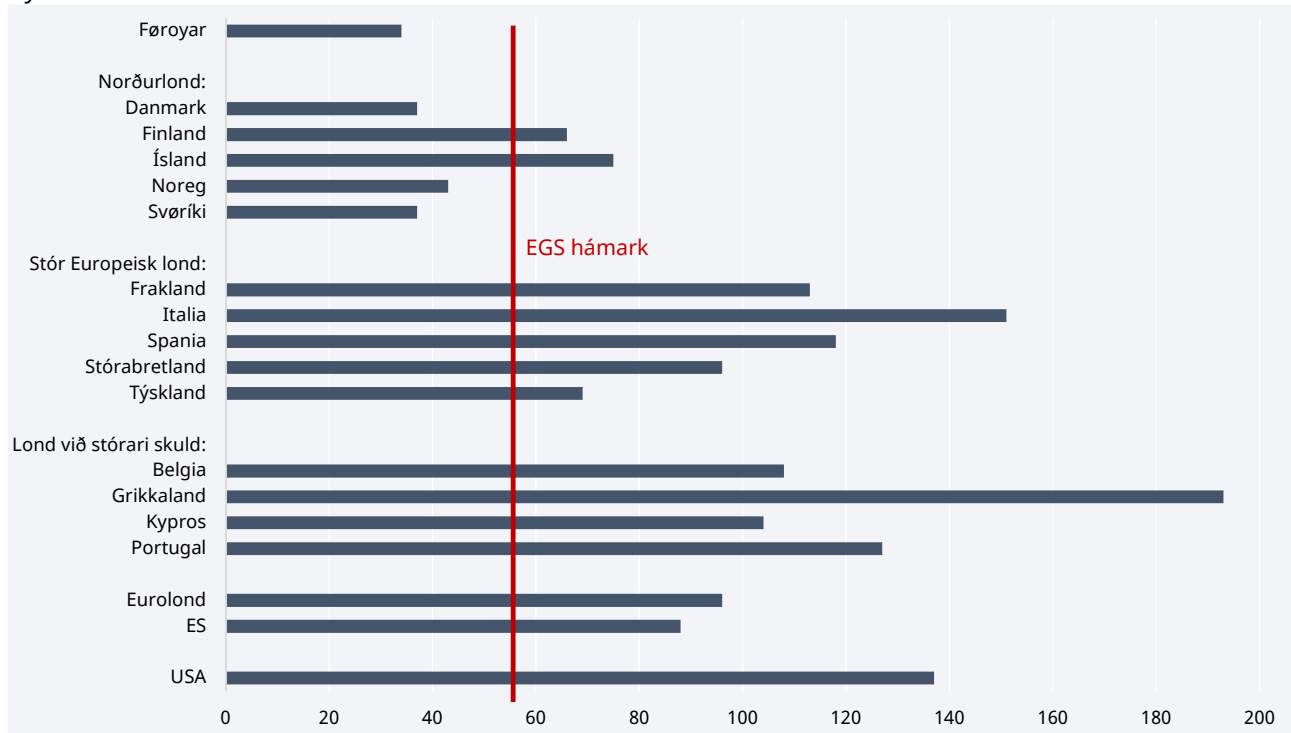
Í 2021 er feroyska EGS-skuldin mett til at vera 34% av BTÚ, sí mynd 5. EGS-skuldin er mett at gerast 30% av BTÚ í 2022, og tað kemur serliga av stóra vøkstrinum í BTÚ í 2022, men landskassin hevur eisini goldið 200 mió. kr. niður av skuldini í 2022⁶.

EGS stendur fyri Evropeiska Gjaldoyra Samstarvið, og EGS skuld er ein háttur at rokna almenna bruttoskuld, ið ger tað møgulegt at samanbera skuldarstöði tvørturum lond. Á donskum verður tað rópt ØMU (Økonomisk Monetær Union) og á enskum EMU (Economic and Monetary Union).

Skuldin hjá almennum fyrirkjóm, sum tað almenna veðheldur fyri, verður eisini roknað við, um so er, at felagið ikki er sjálvberandi og almenni myndugleikin má gjalda vegna veðhaldið. Harumframt umfatar almenna skuldin, skuldina hjá stjórnarmyndugleikanum, landspartamyndugleikum (regiónum), kommunum og sosialum grunnum.

EGS-skuldina) og stuttfreistaða kreditorskuld (sum ikki skal teljast við). Óvissan er tó í mesta lagi 1% av BTÚ.

Mynd 5. Almenn bruttoskuld 2021



Kelda: Landsbanki Føroya (Føroyar), tradingeconomics.com (Ísland og Noreg) og Eurostat. Viðm.: Almenn bruttoskuld í ymsum londum 2021, EGS-skuld, almenn fyrisiting og tænastr (almennar fyrítøkur ikki íroknaðar).

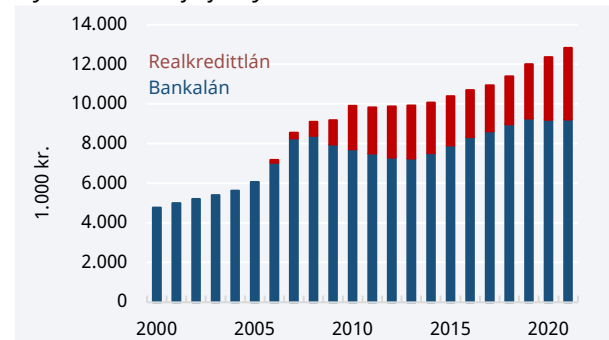
Megnar ein almenn fyrítøka, sum hevur skuld, ikki at afturgjalda skuldina við egnum inntøkum, verður skuldin, ella partur av skuldini, roknað við í almennu EGS-skuldina. Tískil er skuldin hjá P/F Eysturoyar- og Sandoyartunlinum roknað við í almennu skuldini hjá Føroyum.

Upprunaliga var hesin háttur nýttur til at vita, um evrulondini hildu seg innanfyri avtalaða hámarkið á 60% av BTÚ. Síðani fóru onnur evropeisk lond at nýta leistin at gera upp skuld, so tey kundu samanbera seg við hini evrulondini. Nú verður EGS-leisturin ofta nýttur sum eitt lyklatal, tá samanberingar verða gjørdar um almenna skuld í ymsum londum, eisini hjá londum sum ikki eru ein partur av ES.

Sethúsamarknaðurin

Mynd 6 vísir stødd av skuld hjá føroyskum privatkundum í ávikavist føroyskum bankum og donskum realkredittstovnum.

Mynd 6. Skuld hjá føroyskum kundum 2000 – 2021



Viðm.: Húsarhald (einstaklingar). Kelda: Landsbanki Føroya.

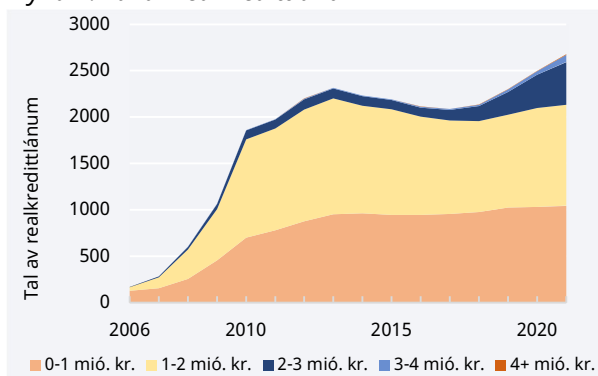
Í ár 2000 var samlaða skuldin frá føroyskum bankum nærum 4,8 mia. kr. og í 2021 var henda upphæddin umleið 9,2 mia. kr.

Lánsveitingin úr føroysku bankunum er sostatt nærum tvífaldað seinastu 20 árin.

Donsk realkredittlán hava verið bjóðað føroyskum húsarhaldum síðani 2006. Í 2006 var skuldin hjá føroyingum í donskum realkredittstovnum áleið 150 mió. kr. tilsamans. Við ársenda 2021 var stóddin á realkredittlánunum 3,6 mia. kr., sum síðani er vaksin enn meir og er áleið 4 mia. kr. í októbur 2022.

Samanumtikið er húsarhaldsskuldin í føroysku bankunum og donskum realkredittstovnunum tilsamans meir enn tvífaldað hetta tíðarskeiðið.

Mynd 7. Tal av realkredittlánunum



Viðm.: Húsarhald (einstaklingar). Kelda: Landsbanki Føroya.

Mynd 7 vísir tal av realkredittlánunum býtt eftir stódd av láni. Í 2006 áttu føroyskir kundar tilsamans 169 realkredittlán og hetta talið er hækkað til 2.680 í 2021.

Í 2021 vóru 1.044 realkredittlán undir 1 mió. kr., meðan 1.087 realkredittlán høvdu eina stódd millum 1 og 2 mió. kr. Skuld í realkredittstovnum millum 2 og 3 mió. kr. vóru 463 tilsamans í 2021 og harafturat vóru 86 realkredittlán á eini stódd hægri enn 3 mió. kr.

Til samanbering vóru tað í 2011 einans 5 realkredittlán, sum vóru omanfyri 3 mió. kr. Hetta skal síggjast í ljósinum av, at bústaðarprísirnir í Føroyum eru øktir nógv seinastu árin.

Sethúsaprisirnir lækkaðir nakað

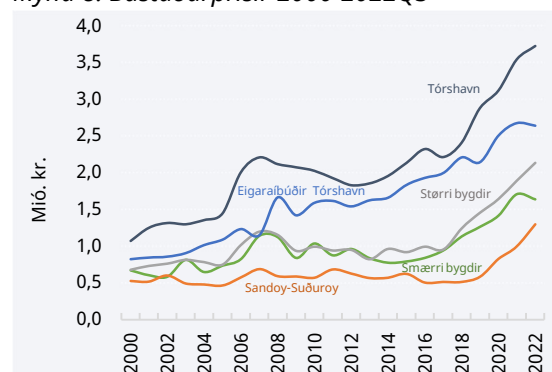
Mynd 8 vísir miðalprísir á bústøðum í tíðarskeiðinum 2000 – 2022Q3. Tað sæst, at prísurin er farin upp um alt landið seinastu árin.

Serstakliga í Tórshavn er prísurin á sethúsum farin nógv upp, og liggur miðalprísurin í Tórshavn omanfyri 3,5 mió. kr. Hesin prísavøkstur stavar fyrst og fremst frá stórum eftirspurningi í mun til útboðið, ið millum annað kemur av stóra fólkavøkstrinum í Føroyum seinastu árin.

Harumframt hevur búskaparvøkstur og lága rentustøðið tey seinastu árin eisini sín leiklut. Ein partur stavar allarhelst eisini frá, at bygningskunngerðin frá 2017 (BK17) er sett í gildi, ið millum annað setur krøv til bjálving. Hetta dýrkar um byggiprísir á nýggjum húsum, og tískil eisini um tí alternativu íløguna, sum er at keypa eini eldri hús.

Sethúsaprisirnir lækkaðu í øðrum og triðja ársfjórðingi í 2022, men miðalprísurin higartil fyri 2022 er ikki lægri, enn miðalprísurin var í 2021. Tó siga húsameklarar frá, at tað nú tekur longri tíð at selja húsin. Ein lækking í sethúsaprisinum kann hava við sær, at húsarhaldini gerast meira varin.

Mynd 8. Bústaðarprísir 2000-2022Q3



Viðm.: Árligt miðaltal, 2022 tó bert fram til og við triðja ársfjórðing. Kelda: BankNordik.

Flestu verða rakt av rentuhækkingunum

Í seinnu helvt av 2022 hava føroysku bankarnir hækkað bæði innláns- og útlánsrenturnar. Útlánsrenturnar⁷ eru í miðal hjá føroysku bankunum øktar frá 2,9% í august til 3,23% í október 2022. Sannlíkt hækka tær meira í komandi tíðum. Økt útlánsrenta merkir øktar rentuútreiðslur til bæði sethúsálán, billán og onnur nýtslulán. Hækkar rentan við 1 prosentstigi, veksa mánaðarligu rentuútreiðslurnar við umleið 800 kr. um mánaðin fyri hvørja milliún krónur, ið ein skyldar.

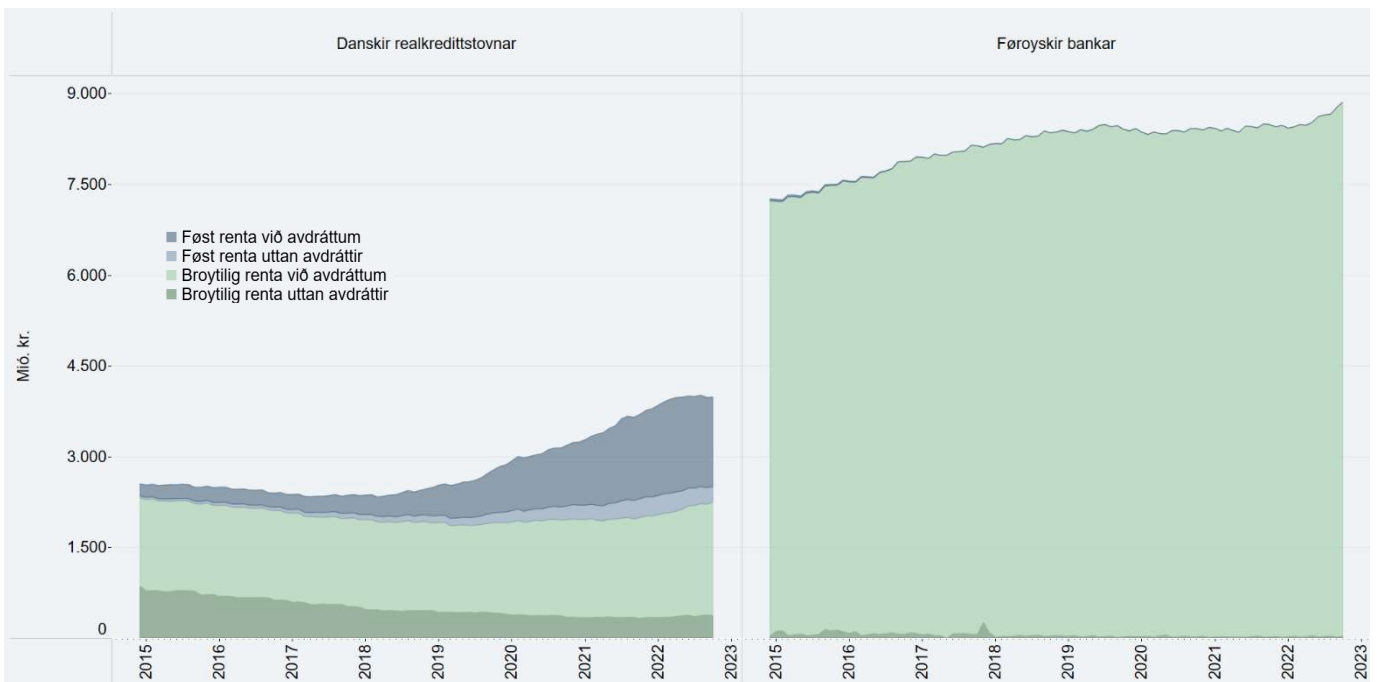
Tó merkir hetta ikki neyðturviliga, at mánaðarliga lánsgjaldið hjá tí einstaka hækkar so mikið sum 800 kr. fyri hvørja milliún, ið ein skyldar og fyri hvørt prosentstig rentan er hækkað, tí hædd skal takast fyri millum annað rentustuðuli og longd av afturgjaldstíð. Ymiskt er, hvussu hart føroysku húsarhaldini verða rakt av rentuhækkingunum,

men tess størri skuldin er, tess meira vaksa rentuútreiðslurnar og í tess størri mun verður tiltøkupeningurin skerdur.

Tey, sum verða rakt av rentuhækkingunum, eru tey, sum hava lán við broytiligari rentu. Nærum 87% av lánunum hjá føroysku húskjunum hava broytiliga rentu og 95% av lánunum eru við avdráttum (okt. 2022), sí mynd 9. Lánini í føroysku bankunum hava øll broytiliga rentu, og hesi verða tí beinleiðis rakt av rentuhækkingunum.

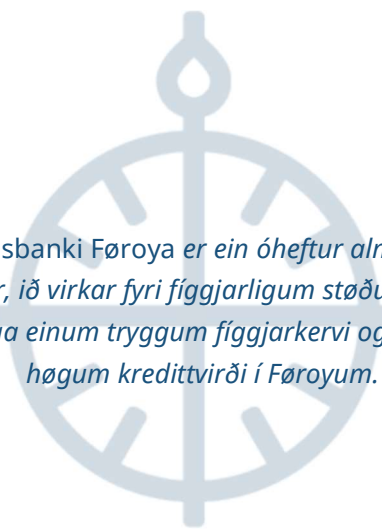
Realkredittlánini hava ymisk rentubindingartíðarskeið. Tað merkir, at realkredittlán við broytiligari rentu hava rentu, ið liggur fóst í ½ til 5 ár, og húskir við slíkum realkredittlánunum verða ikki øll rakt beinanvegin av rentuhækkingum. Tey, ið hava realkredittlán við fastari rentu, hava rentubindingartíðarskeið omanfyri 10 ár.

Mynd 9. Skuld við og uttan fasta rentu og avdráttum



Kelda: Landsbanki Føroya. Viðm.: Fóst rentu er rentu við rentubindingartíðarskeiði omanfyri 10 ár.

⁷ Árlig rentu roknað sum 3 mánaðar miðaltal vektad eftir stódd av banka, kelda: Landsbanki Føroya.



Landsbanki Føroya er ein óheftur almennur stovnur, ið virkar fyri fíggjarligum stöðufesti, tað vil siga einum tryggum fíggjarkervi og einum høgum kredittvirði í Føroyum.

Notur

ⁱ Í uppgerðini av ogn og skuld verður hagfrøðiliga hugtakið húskir og ikki húsarhald nýtt. Húskir eru persónar, sum pr. 31. desember í árinum hava sama skrásettan bústað í landsfólkaskránni. Fólki á stovni ella á felagsbýli eru ikki tald við í samlaða talinum av húskjum. Minst ein persónur í húskinum skal hava havt skattskyldu alt árið. Vaksni persónar eru 18 ár ella eldri. Hugtakið húsarhald verður hinvegin nýtt í tjóðarroknskapinum og er skilmarkað sum løntakarar, pensjónistar, sjálvstøðugt vinnurekandi og NPISH (non-profit felagsskapir so sum ítróttarfeløg, samkomur og líknandi). Tó finnast tøl fyri innlån í donskum peningastovnum bert fyri húsarhald (MFI-hagtøl) og tá verða húsarhald uttan NPISH nýtt. Tøk inntøka hjá føroysku húskjunum fyri árið 2020 er ein fyribils uppperð (kelda: Landsbanki Føroya). Lutfallið ogn, skuld og nettoogn í mun til tøk inntøkuna, kann tí broytast tá tøk inntøkan er endaliga uppgjørd. Uppgerðin av ogn og skuld er gjørd eftir leisti hjá Danmarks Statistik (sum Familiefordelt nettoformue).

ⁱⁱ Keldur: Landsbanki Føroya, TAKS, Hagstova Føroya, og Føroya Gjaldstova, ultimo 2020. Fíggjarligar ognir eru innlån og virðisbrøv í føroyskum og útlendskum peningastovnum (innlån og depotkonti), eftirlønarpensjónir í føroyskum eftirlønarpensjónir ella eftirlønarpensjónir, ið verður umsitin av føroyskum peningastovni, umframt tænastrámannapensjónir. AMEG er ikki talt við, tí tað ikki er ein persónlig uppsparing. Umleið 90 prosent av samlaðu eftirlønarpensjónirini hjá føroyskum húskjum stendur í føroyskum eftirlønarpensjónir ella verður umsitin umvegis ein føroyskan peningastov, meðan 10 prosent stendur í donskum eftirlønarpensjónir. Upplýsingar um eftirlønarpensjónir hjá føroyingum í donskum eftirlønarpensjónir, eru frá Hagstovu Føroya, uppgjørd ultimo 2019 (Gjaldsývinnin).

Ognarviðurskipti viðvíkjandi óskrásettum virðisbrøvum finnast enn ikki fyri einstaklingar, og vera tiskil ikki tald við í uppperðini av ogn og skuld hjá húskjum. Skrásett virðisbrøv sum føroyskir peningastovnar umsita, eru tald við. Landsbanki Føroya hevur upplýsingar frá TAKS um innlån og depotkonti hjá føroyingum, herundir skrásett virðisbrøv í peningastovnum í OECD londum. Skrásett virðisbrøv hjá føroyingum kunnu tó vera umsitin av útlendskum peningastovnum í summum OECD londum, sum ikki hava latið upplýsingar hesum viðvíkjandi. Føroyingar kunnu eisini eiga innlån og depotkonti í øðrum londum, ið ikki eru OECD lond, ið tiskil ikki eru tald við her. Virðisbrøv skrásett í eini útlendskari virðisbrævaskrásetingarstovu, eru ikki við. Samlaða ognin hjá føroyingum kann tiskil vera undirmett.

ⁱⁱⁱ Uppgerðin av ogn og skuld er gjørd eftir leisti hjá Danmarks Statistik (Familiefordelt nettoformue), og í hesi uppperð eru tænastrámannapensjónirnar íroknaðar føroysku eftirlønarpensjónirunum. Harafturat verður hædd tikið fyri skattning av pensjónunum. Tað merkir, at føroysku

eftirlønarpensjónirnar, sum ikki eru forskattaðar, innganga við 60%. Eftirlønarpensjónir hjá dønum inngongur somuleiðis í donsku uppperðini við 60% tí hon verður skattað við 40% við útgjald. Íslenska pensjónsuppsparingin inngongur við 70%, tí hon verður skattað við 30% við útgjald. Tøl fyri privata eftirlønarpensjónir eru trupul at samanbera tvørturum lond, tí tey kunnu vera ymiskt uppgjørd. Danir telja til dømis tað, sum verður rópt ATP við í donsku uppperðini, ið kann samanberast við føroyska AMEG. Uppsporingin í AMEG verður ikki tald við í samlaðu eftirlønarpensjónirini hjá føroyskum húskjum, tí AMEG ikki er ein persónlig uppsparing. Í danska ATP fáa tey, sum hava góldið inn, sína egnu uppsparing útgóldið. Í AMEG eigur eingin persónur eina ávísa upphædd, og tí verður eginognin hjá AMEG ikki tald við sum ein persónlig eftirlønarpensjónir hjá føroysku húskjunum.

^{iv} Keldur: Føroysku peningastovnarir, Trygd, Betri Trygging, teygjan.fo, Akstova Føroya og egnar útrokningar, ultimo 2020. Samlaða virðið á sethúsum hjá føroyskum húskjum er roknað í einum myndli hjá føroysku peningastovnum. Samlaða virðið á bilum hjá føroyskum húskjum er mett út frá fakturavirðinum á øllum akførum hjá privatpersónum. Mett verður, at fakturavirðið svarar til 40% av söluvirðinum. Virðið á bilunum er avskrivað við 20% árliga eftir aldri á bilunum. Samlaða virðið á bátum hjá føroyskum húskjum er mett út frá hvussu nógv smábátar hjá privatfólki eru tryggjaðir fyri hjá føroysku tryggingarfeløgum. Umleið 60% av samlaða talinum av skrásettum smábátum eru tryggjaðir, virðið á restini av smábátunum er mett. Tøl fyri virðir á sethúsum, bilum og bátum eru heft við óvissu.

^v Kelda: Landsbanki Føroya, TAKS og føroyskar bilasølu. Ultimo 2020. Skuld er bruttoskuld í føroyskum og donskum peninga- og realkreditstovnum, umframt øðrum føroyskum almennum fíggjarstovnum, har føroyingar, búsitandi í Føroyum, kunnu hava skuld, eitt nú Búnaðargrunnurin, Húsálansgrunnurin og føroysk lestrarlån. Skuld í øðrum útlendskum fíggjarstovnum, enn donskum, eru ikki tald við. Lán í øðrum útlendskum fíggjarstovnum, enn donskum peninga- ella realkreditstovnum (td. útlendsk lestrarlån) eru ikki tald við. Útlendsk billán tikin umvegis eina føroyska bilasølu eru tald við.

^{vi} Dansk tøl eru frá Familiefordelt nettoformue og Disponibel indkomst, Danmarks Statistik (2020) og íslensk tøl eru frá Liabilities, assets and net worth of individuals by family type, age and residence, Hagstofa Íslands (2020).

^{vii} Í myndini av eftirlønarpensjónir og húsarhaldsskuld í % av BTÚ fyri 2020, verða privatu eftirlønarpensjónirnar samanbornar við teimum hjá OECD londum. Í OECD uppperðini innganga allar eftirlønarpensjónirar við fullari upphædd (tað vil siga hædd verður ikki tikið fyri skattning av pensjónunum), og harafturat eru føroysku tænastrámannapensjónirnar ikki taldar við, soleiðis at uppperðin er samanberilig við tí hjá OECD.