

BÚSKAPARRÁÐIÐ

BÚSKAPARFRÁGREIÐING 2008

Búskaparráðið

Gunn Danielsen, cand. polit.

Jørn Astrup Hansen, cand. oecon

Rúna Hjelm, fiskivinnufróðingur

Kaj Johannessen, cand. merc.

Zvonko Mrdalo, M. Sc. in Economics

Elisabeth Eldevig Olsen, fiskivinnufróðingur

Durita Tausen, cand. scient. oecon.

Skrivari

Róar Akralíð, stud. polit.

Frágreiðingin verður latin sambært § 3 í løgtingslóg nr. 120 um Búskaparráð

Tórshavn, desember 2008

Jørn Astrup Hansen
Formaður

Gunn Danielsen

Kaj Johannesen

/Róar Akralíð
skrivari

<u>Innihaldsvirlit</u>	s. 4
<u>1. Samandráttur</u>	s. 6
<u>2. Búskaparstøðan</u>	s. 9
2.1. Búskaparvøkstur.....	s. 9
2.2. Støðan í høvuðsgeirunum.....	s. 11
2.3. Húsarhaldini.....	s. 11
2.4. Fyritøkurnar.....	s. 15
2.4.1. Fiskaútflutningur.....	s. 15
2.4.2. Byggivinna.....	s. 16
2.4.3. Peningastovnar.....	s. 17
2.5. Tað almenna.....	s. 21
2.5.1. Landið.....	s. 21
2.5.2. Kommunurnar.....	s. 22
2.5.3. Sosialu grunnarnir.....	s. 23
2.6. Umheimurin.....	s. 24
2.7. Prísirnir lækka.....	s. 26
<u>3. Fiskivinnan á sjónum</u>	s. 27
3.1. Viðkvæmisgreining av skipsbólkunum.....	s. 29
3.1.1. Bakkast vegna oljuprís.....	s. 29
3.2. Niðurstøða frá viðkvæmisgreiningini.....	s. 30
3.3. Politiskt ásett veiðubýti.....	s. 31
3.4. Hví politiskt ásett veiðubýti?.....	s. 31
3.5. Tilmælið hjá Búskaparráðnum.....	s. 32
<u>4. Tað almenna</u>	s. 32
4.1. Er tað almenna í Føroyum stórt?.....	s. 35
4.2. Hvussu verður tað almenna fíggað?.....	s. 37
4.3. Kann fíggingin verða frægari?.....	s. 39
4.4. Bústaðarskattur.....	s. 41
4.5. Hvussu verður bústaðurin skattaður.....	s. 44
4.5.1. Meting av bústaðarvirðinum.....	s. 45
4.5.2. Peningatrotstrupulleikar.....	s. 46
4.6. Hvør er inntøkan av bústaðarskatti?.....	s. 46

4.7. Niðurstøða.....	s. 47
<u>5. Bókmentaskrá</u>	s. 49
<u>6. Fylgiskjal</u>	s. 52
6.1. Fylgiskjal 1.....	s. 52

1. Samandráttur

Føroyski búskapurin stendur frammanfyri stórum avbjóðingum.

Avleiðingarnar frá fíggjarkreppuni, sum rakt hevur stórar partar av heiminum, kennast eisini í Føroyum. Amerikanski Tjóðbankin, Federal Reserve, lækkaði rentuna sera nógv aftaná tann 11. septembur 2001, og pengamongdin vaks. Frá Amerika, sum hevði ógvuliga stór hall á fíggjarlógini og eisini á gjaldsjavnanum, floymdi síðani peningurin um allan heim.

Við tí støðu, sum amerikanski dollarin hevur fram um onnur gjaldoyru, gjørdist tann ríkiliga penga-nøgdin eitt alheimsfyribrigdi. Vit fingu metlágur rentur – eisini í Føroyum og Danmark. Útlánini hjá peningastovnunum vuku munandi meira enn veruligi búskapurin. Nýggir roknskaparhættir við væl veikari krøvum til burturleggingar gjørdur eisini sítt til, at útlánini vuku. Í Danmark, og í Føroyum, byrjaði hetta av álvara í 2005.

Peningastovnarnir fíggjaðu áður síni útlán við innlánnum, men útlánini fingu nú sítt egna lív, við tað at peningastovnarnir fóru at læna pening í útlandinum fyri at fíggja tey. Soleiðis vuku útlánini meira enn innlánini, og tey vuku eisini meira, sum áður nevnt, enn tann veruliga framleiðslan í búskapinum. Hendan gongd elvdi til bløðrur, serstakliga á bústaðarmarknaðinum og partabrævamarknaðinum. Bløðurnar eru nú brostnar, og lántakarar og peningastovnar hava mist stór virði.

Útlánsvirksemið hjá peningastovnunum hevur stimbrað búskapin síðani 2005, og hetta virksemin hevur verið konjunkturviðgangandi. Í ávísan mun hava peningastovnarnir sjálvir skapað uppgongdina. Nú er støðan ein onnur. Minni útlánsvirksemi hevur tálmandi ávirkan á búskapin, og peningastovnar fara harvið – vegna vantandi likviditet og tap á útlánnum – at skunda undir búskaparligu afturgongdina.

Tað eru tó ikki bara peningastovnarnir, ið hava virkað við til, at vit hava fingið stór búskaparsveiggj. Landsstýrið hevur eisini styrkt um búskaparsveiggini við óhóskandi skattapolitikki. Har var eingin orsök hjá undanfarnu samgongu (ABC) at veita skattalættar seinastu árinum. Teir vóru konjunkturviðgangandi og elvdu harvið til enn heitari búskap.

Nú er vænd komin í búskapargongdina, so búskaparstøðan er nú ein onnur. Skattagrundarlagið er minkandi, og haraftrat er nýtslan minni. Minni nýtsla merkir færri inntøkur frá avgjöldum, eitt nú MVG. Útreiðslurnar hjá landskassanum fara kortini at vaksa, og harvið verður eitt stórt undirskot á fíggjarlógini fyri 2009. Sannlíkt er, at afturgongdin hevði verið minni, um undanfarna landsstýri ikki hevði stímbrað búskapin óneyðuga nógv við skattalættunum.

Núverandi landsstýri stendur sostatt framman fyri einari tvístøðu. Tað má antin skerja útreiðslurnar ella økja skattainntøkurnar, um javnvág skal verða í landsrakstrinum. Báðir kostirnir styrkja tó um afturgongdina, og eru tískil ivasamir. Landsstýrið kann eisini gera av at halda fast og ríða stormin av sær. Kortini kann verða neyðugt við tiltøkum, um afturgongdin stendur leingi við.

Við einum undirskoti uppá 570 mió. kr. í 2009 má landsstýrið allarhelst økja um skattainntøkurnar í framtíðini, og landsstýrið eigur tó heldur at umhugsa aðrar gongdar leiðir enn øktan arbeiðsinntøkuskatt, tí avleiðingin kann verða minni útboð av arbeiðsmegi.

Bústaðarskattur er ein móguleiki, um landsstýrið vil sleppa undan at hækka arbeiðsinntøkuskattin. Spurningurin um bústaðarskatt er politiskur (ideologiskur), men Búskaparráðið vísir á, at skipanin við rentustuðli ikki er haldgóð, verður bústaðarskattur ikki settur í verk. Um bústaðarskattur ikki er ein gongd leið, eigur rentustuðulin sostatt at avtakast.

Búskaparráðið hevur fyrr víst á, at landsstýrið eigur at avtaka rentustuðulin. Rentustuðulin hevur, saman við lágu rentuni seinastu árinum, elvt til ov stórt byggivirksemi í Føroyum. Fíggjarliga áeggjanin (insitamentið) at byggja egnan bústað hevur verið ov stór við tí lágu rentuni. Føroyar kunnu vera í vanda at hava eina sokallaða bústaðarbløðru.

Haraftrat vísir Búskaparráðið á, at rentustuðulin saman við vantandi bústaðarskatti ger leiguíbúðabygging lítið lokkandi. Heldur enn at umhugsa leiguíbúðabygging við landskassastuðli, átti landsstýrið at javntsett eigara- og leigarabústaðin í skattahøpi.

Fyrirøkurnar í fíggjarliga geiranum hava trýst búskapin so mikið nógv fram, at framleiðandi vinnurnar nærur hava verið gloymdar.

Fiskiskapurin hefur verið hart raktur av høgum oljuprísnum og vánaligum fiskiskapi í 2008. Virkisbúskaparliga er ikki stórt høpi í at líta at vinnuni undir einum, tí ymiskt er, hvussu meint skipabólkarnir eru raktir. Raksturin er ikki eins hjá øllum skipabólkum; eitt nú er ymiskt, hvussu broytingar í oljuprísnum ávirka teir.

Viðkvæmisgreining vísir, at lemmatrolarnir verða meint raktir, tá ið oljuprísurin økist, meðan væl frægari stendur til hjá partrolarunum. Hetta bendir á, at lógin um vinnuligan fiskiskap eigur – við fyriliti til stovnsrøktina – at verða broytt soleiðis, at skipabólkarnir ikki eru fastlæstir. Samfelagsmissurin við fastlæsingini er stórur, og hetta var sjón fyri søgn fyrr í ár, tá ið stórur partur av lemmatrolaraflotanum lá við bryggju vegna høga oljuprísins, tí hann slapp ikki at partrola. Spurnartekin má eisini setast við skynsemið í fiskidagaskipanini, tí hon hefur ikki í nóg stóran mun verið før fyri at lækka veiðutrýstið.

Tá ið hugt verður at fiskiflotanum undir einum – sum samfelagsbúskaparliga gevur meining – kunnu tøluni meiri enn so loypa ekka á ein. Bruttoinntøkan var millum 1,1 og 1,2 milliardir krónur í 2006-07. Hetta er sama støði sum í 2002. Men frá 2002 til 2007 er langfreistaða skuldin hækkað við 86 prosentum – frá 953 mió. kr. til 1.775 mió. kr..

Fiskiflotin hefur síðani 2002 havt eitt ársúrslit uppá 448 mió. kr.. Í sama tíðarskeiði hava eigararnir tikið 565 mió. kr. út í vinningsbýti, soleiðis at eginkapitalurin er minkaður úr 914 mió. kr. niður í 784 mió. kr.. Eginpeningurin, sum fyri fimm árum síðani fíggaði 34 prosent av aktivunum, fíggaði í 2007 bert 20 prosent. Eitt so lágt støði er vandamikið í eini vinnugrein, sum til eina og hvørja tíð kann verða fyri hörðum bakkasti.

Enn meiri ørkymlandi er at hyggja at hvussu eginkapitalurin er samansettur. Í 2002 vóru 10 prosent av eginkapitalinum uppskrivingar, meðan ikki minni enn 46 prosent av eginkapitalinum vóru uppskrivingar í 2007. Serstakliga í 2006-07 eru stórar upphæddir bókaðar sum "goodwill". "Goodwill" er fyrst og fremst tað virði, ið fiskiloyvið hefur. Í 2002 var "goodwill" 26 mió. kr., meðan 335 mió. kr. vórðu bókaðar sum "goodwill" í 2007. Allarhelst vísir hendan gongdin, at tað hefur borið rættiliga væl til at fingið lán.

Gjaldførið í vinnuni er ikki gott. Í 2003 hevði hon eitt gjaldføri uppá 100 mió. kr., meðan hon í 2007 manglaði 400 mió. kr. í gjaldføri. Tað vísir seg at vera stórir munur á reiðaríum og skipum, men undir einum siglir fiskiflotin búskaparligan vandasjógv, og gongdin í 2008 hevur gjørt støðuna uppafur verri.

Hendan frágreiðingin er síðsta frágreiðing hjá hesum Búskaparráðnum. Ráðið vil nýta høvið, eins og fyrrverandi Búskaparráð, at vísa á, at tað er neyðugt at styrkja Ráðið. Hetta er alneyðugt, um Búskaparráðið skal liva upp til sínar egnu ambitiúnir og tær væntingar, ið politikarar og almenningurin hava.

Búskaparráðið hevur ov lítið av peningi, væntar hagtøl og manglar skrivarastovu. Um ikki virki ráðsins verður raðfest væl hægri, er neyvan nøkur orsök at tilnevna eitt nýtt ráð.

2. Búskaparstøðan

Hagtalsstøðan í Føroyum er ikki batnað seinasta árið, tí verður tað endurtikið í hesari frágreiðing, at tað er umráðandi at hava góð og tíðarhóskandi hagtøl, tí uttan hagtøl verða metingarnar um búskaparstøðuna ikki nóg góðar, og tilmæli kunnu ikki gevast út frá bestu fyrirtreytum. Tíverri er støðan enn soleiðis, at føroyingar hava ov fá hagtøl. Tað er brúk fyri væl fleiri og betri hagtølum, um hagtalsstøðið skal lúka tað krav, at øll tey mest átroðkandi búskaparligu hagtølini verða framleidd. Hetta er galdandi, um vit hugsa um at nøkta okkara egna tørv, men eisini um vit ætla okkum upp í EFTA ella ES og kanska gerast fullgóður limur í OECD. Felagsskapir krevja jú vitan um limalondini. Tað er tí sera týðningarmikið at bøta um hagtalsarbeiðið í Føroyum, so vitanin um land okkara tekur støði í veruliga vitan og ikki gitingum og fordómum, og at vit haraftrat kunnu verða samanborin við onnur lond.

2.1. Búskaparvøkstur

Eingi tøl eru, sum beinleiðis kunnu nýtast at rokna tann veruliga vøksturin í samlaðu føroysku búskaparframleiðsluni ella við øðrum orðum vøksturin í bruttotjóðarúrtøkuni (BTÚ) í føstum prísum. BTÚ í føstum prísum hava vit ikki, og tað seinasta talið fyri BTÚ í leypanði prísum er frá 2006, og tað kann heldur ikki brúkast at rokna tann veruliga framleiðsluvøksturin, tí príshækkingar verða ikki tiknar úr tølum í leypanði prísum. Sostatt eru frægastu hagtølini fyri búskaparvøksturin vøksturin í lønargjaldingunum. Hetta, tí tøl fyri lønargjaldingarnar verða framleidd regluliga, og

lønargjaldingarnar hava verið ein rímiliga fastur partur (umleið tveir triðingar) av bruttofaktor-inntøkuni, sum er bruttotjódarúrtøkan uttan framleiðsluskattir og framleiðslustudning. Lønargjaldingarnar eru tó í leypanði prísnum, men lønargjaldingarnir kunnu rættast við brúkaraprístalinum fyri at fáa mát fyri veruliga vøksturin í lønargjaldingunum. Viðmerkjast skal, at hetta er ikki lýtaleynt, tí lønarvøksturin fylgir ikki altíð brúkaraprístalinum.

Í talvu 1 sæst vøksturin í samlaðu lønargjaldingunum, og hvussu tær ymisku vinnurnar hava ávirkað vøksturin. Har tað eitt nú stendur, at samlaðu lønargjaldingarnar í 2001 vuku við 11,4 prosentum, og *Fiskiskapur* var 3,0 prosentstig, verður meint við, at *Fiskiskapur* stóð fyri 3,0 prosentstigum av samlaða vøkstrinum á 11,4 prosentum. Talvan vísir, at í kjalarvørrinum á tí stóra vøkstrinum beint eftir aldarskiptið, var vøksturin í lønargjaldingunum frá 2003-2005 lítil og eingin. Tað var serliga *Fiskiskapur* sum trekti niður í tíðarskeiðnum, meðan *Almenn fyrisiting og tænarar* hækkaðu tað samlaða talið. Sum hóskaði er í einum tíðarbili við afturgongd í tí privatú vinnuna, heldur tað almenna sínar lønarútreiðslur og minkar um niðurgongdina. Niðurgongdin vendi í 2006. Sostatt var samlaði vøksturin í lønargjaldingunum yvir 5 prosent í 2006, meðan vøksturin var gott 4 prosent í 2007. Tað var serliga *Aðrar vinnur*, sum hækkaðu stóðið í 2007. Búskapurin hevur allarhelst vent aftur í 2008, tí lønargjaldingarnar eru falnar við 3,5 prosentum.

Talva 1. Vøkstur í samlaðum lønargjaldingum í "føstum prísnum" og vakstrarpartar

prosentstig	2001	2002	2003	2004	2005	2006	2007	**2008
<i>Fiskiskapur</i>	3,0	1,6	-2,6	-1,8	0,8	1,6	-0,3	-3,8
<i>Fiskavøruídnaður</i>	0,5	1,0	-0,1	-0,3	-0,4	-0,4	-0,4	-0,6
<i>Bygging</i>	0,8	1,0	0,0	0,6	-0,2	0,9	0,6	0,1
<i>Handil og umvæl.</i>	1,0	1,5	0,2	0,1	-0,4	0,5	0,6	-0,1
<i>Fígg. og trygging</i>	0,1	0,3	0,0	0,2	0,1	0,6	0,7	0,1
<i>Almenn fyr. og tæ.</i>	2,5	3,7	1,4	2,6	0,8	0,3	0,9	0,2
<i>Aðrar vinnur</i>	3,5	2,9	0,7	-0,7	-0,2	2,1	2,2	0,6
Tilsamans*	11,4	12,0	-0,4	0,7	0,4	5,7	4,3	-3,5

kelda: Hagstova Føroya

* *Tilsamans* er í prosentum

** vøkstur frá jan.-aug. í 2007 til 2008

Orsøkin er, at lønargjaldingarnar eru minkaðar nógv í *Fiskiskapur*, meðan lønargjaldingavøksturin innanfyri *Bygging*, *Handil og umvæling*, *Fígging og trygging* og *Aðrar vinnur* er hæsáður av.

Tá ið hugt verður eftir prosentbroytingum sæst, at *Fiskiskapur* væntandi fellir við 27 prosentum í 2008, meðan *Fiskavøruídnaður* minkar 12 prosent.

Talva 2. Vøkstur í samlaðum lønargjaldingum í "føstum prísnum" og vakstrarpartar

	2001	2002	2003	2004	2005	2006	2007	*2008
<i>Fiskiskapur</i>	18%	9%	-14%	-12%	6%	12%	-2%	-27%
<i>Fiskavøruídnaður</i>	7%	14%	-2%	-4%	-6%	-6%	-7%	-12%
<i>Bygging</i>	15%	17%	-1%	10%	-3%	14%	9%	2%
<i>Handil og umvæling</i>	10%	16%	2%	1%	-4%	6%	6%	-1%
<i>Fígging og trygging</i>	3%	8%	0%	5%	1%	15%	15%	2%
<i>Almenn fyr. og tæ.</i>	8%	12%	5%	8%	2%	1%	3%	1%
<i>Aðrar vinnur</i>	14%	11%	3%	-3%	-1%	8%	8%	2%
Tilsamans	11%	12%	0%	1%	0%	6%	4%	-4%

kelda: Hagstova Føroya

* vøkstur frá jan.-aug. í 2007 til 2008

2.2. Støðan í høvuðsgeirunum

Tá ið eitt samlað yvirlit skal fáast av búskaparstøðuni, verður hugt at støðuni í høvuðsgeirunum. Høvuðsgeirarnir eru húsarhaldini, tað almenna, fyrítøkurnar og umheimurin¹.

2.3. Húsarhaldini

Flest føroysk húsarhald eru viðskiftafólk í føroysku peningastovnunum, og tí eru tøl frá hesum stovnum umboðandi fyri lánigongdina hjá føroysku húsarhaldunum. Tølini vísa, at lántøkan hjá húsarhaldunum frá føroyskum peningastovnum er minkað heilt nógv í mun til undanfarin ár².

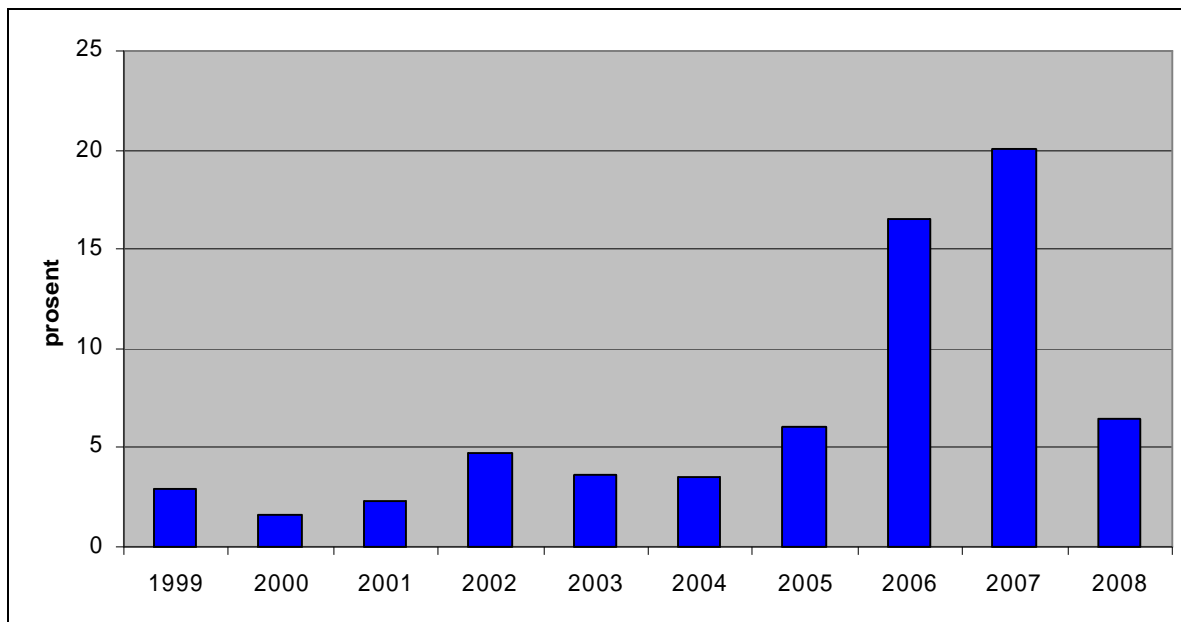
Tøl vísa, at lántøkan hjá húsarhaldunum frá føroyskum peningastovnum øktist við 520 milliónum krónum frá juni 2007 til juni 2008³. Ein vøkstur uppá 6 prosent. Hetta er nøkunlunda tað støðið, sum útlánsvøksturin til húsarhald lá á, áðrenn skáalánini vórðu innførd á heysti 2005. Sostatt kann sigast, at lántøkan er vend aftur til eina meira vanliga legu.

¹ Feløg sum ikki reka vinnu eru eisini ein høvuðsgeiri, men verða ikki viðgjørd í hesi frágreiðing.

² Tølini frá Landsbanka Føroya eru fyri "húsarhald og felagsskapir", men her verður bara skrivað "húsarhald".

³ kelda: Landsbanki Føroya

Mynd 1. Útlánsvøkstur til húsarhald



kelda: Landsbanki Føroya

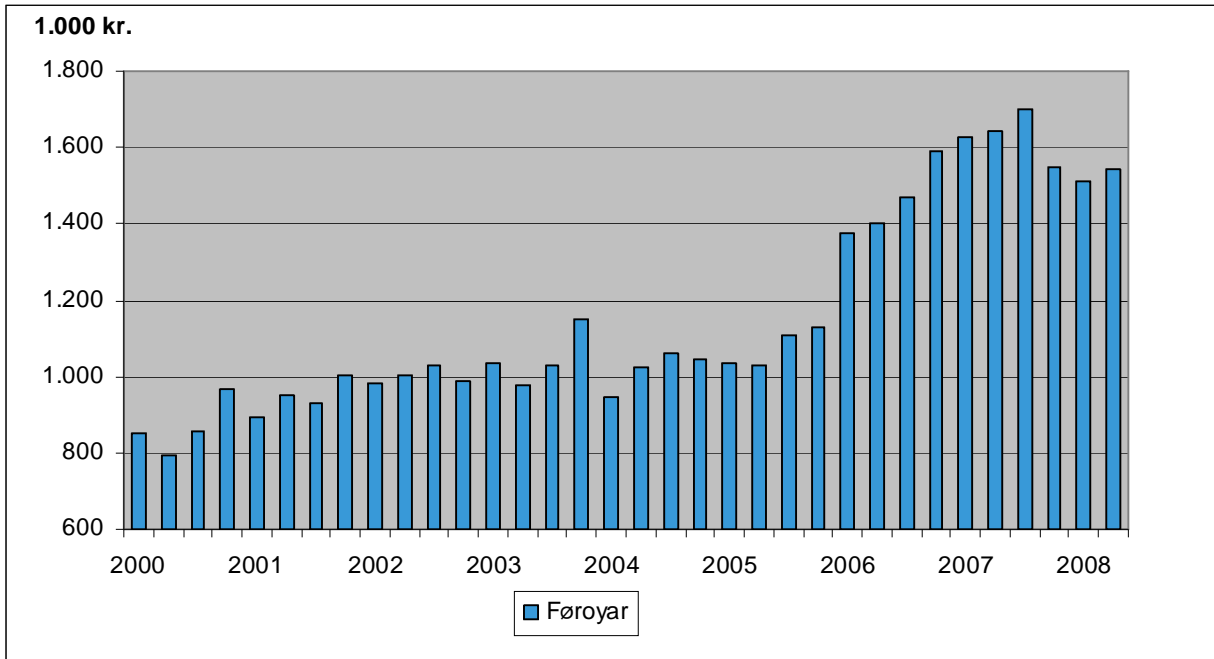
Støðan á sethúsamarknaðinum ávirkar tey húsarhald, sum búgva í sethúsum og tey húsarhald, sum ætla at útvega sær eini sethús. Tá ið prísurin lækkar á sethúsum, verða tey sum eiga eini sethús fátækari, meðan tað verður ódýrari hjá teimum, sum skulu útvega sær eini hús. Tøl fyri sethúsamarknaðin vísa, at miðalprísurin í øllum landinum er fallin seinasta árið – frá øðrum ársfjórðingi í 2007 til annan ársfjórðing í 2008⁴.

Miðalprísurin í høvuðsstaðarøkinum er fallin við 2 prosentum. Í størri og smærri bygdum er hann eisini minkaður - í størri bygdum við 18 prosentum og í smærri bygdum við 2 prosentum⁵. Nevnast skal tó, at uppgerðin hjá Eik byggir ikki á so øgilig nógv sethús, so tað kann hugsast, at óvanlig sethús, ið eru vorðin seld, kunnu hava havt avgerandi ávirkan á miðalprísini. Tó má staðfestast, at uppgongdin í sethúsaprísnum er steðgað upp. Á myndini sæst miðalprísurin fyri allar Føroyar undir einum.

⁴ Tølini fyri sethúsamarknaðin eru frá Eik Banka

⁵ Høvuðsstaðarøkið er Tórshavn, Argir og Hoyvík. Størri bygdur eru Vestmanna, Froðba, Fuglafjørður, Glyvur, Klaksvík, Kollafjørður, Miðvágur, Runavík, Saltangará, Signabøur, Trongisvágur, Tvøroyri, Vágur, Øravík, Gøtugjógv, Norðagøta, Syðrugøta. Smærri bygdur er restin.

Mynd 2. Sethúsaprísur í Føroyum



kelda: Eik Banki

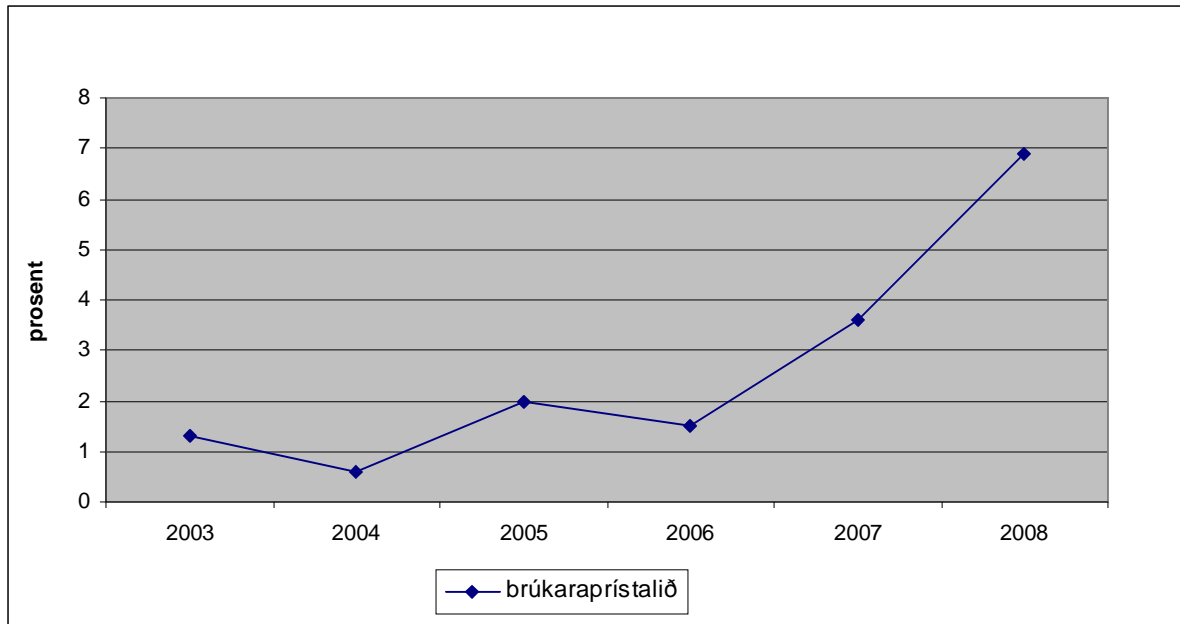
Orsøkin til hesa gongd kann vera, at rentan á sethúsalánum er farin upp, tað økir um kostnaðin hjá teimum, sum hava ætlan um at taka sethúsalán⁶. Alheimsfíggingjarkreppan hevur eisini elvt til, at tað er verri hjá føroysku peningastovnunum at fáa pening til vega at arbeiða við; tað hevur við sær, at tað er ikki eins lætt, sum tað hevur verið seinastu árin, hjá fólki at fáa lán til húsakeyp. Útboðið av íbúðum í høvuðsstaðarøkinum er harumframt vaksið síðstu tíðina, og tað kann hava trýst prísir niðureftir.

Brúkaraprístalið, sum er eitt útroknað tal fyri nýtsluna hjá húsarhaldunum, vísir hvussu prísirnir á nýtsluni broytast. Húsarhaldini nýta ikki eins nógvan pening til teir ymisku nýtslubólkarnar. Tá ið vektirnar til brúkaraprístalið vórðu útroknaðar í 1998, fingu teir nýtslubólkar, ið kostaðu nógv í nýtslu, eina hægri vekt í útrokningini. Hesar vektir frá 1998 verða enn brúktar. Í øðrum londum verða vektirnar vanligar endurmettar í minsta lagi fimta hvørt ár, tí nýtslan hjá húsarhaldunum broytist við árunum. Til dømis eru samskiftisútreiðslurnar hjá húsarhaldunum helst øktar munandi, hóast prísurin á samskifti er vorðin minni. Á myndini sæst, at brúkaraprístalið er vaksið meira í ár enn tey undanfarnu árin. 6,9 prosent er brúkaraprístalið vaksið í ár. Orsøkin er fyrst og fremst, at

⁶ kelda: Eik Banki

prísurin á býli er vorðin størri, har serliga rentan á sethúsálánum og prísurin á brenniolju eru hækkað. Prísurin á mati og drekka er eisini hækkaður nógv.

Mynd 3. Árligur prosentvøkstur í brúkaraprístalinum



kelda: Hagstova Føroya

* prosentvøksturin í 2008 tekur støðið í trimum ársfjórðingum

At tað er hækkan í prísinum á býli, mati og drekka rakar húsarhaldini serstakliga meint. Orsøkin er, at hetta er nýtsla, sum er torfór at broyta. Sjálvsagt kann ein brúka nakað minni av brenniolju heima við hús, og tann minni dýri osturin kann keypast hjá keypmanninum, men tær stóru broytingarnar fær ein illa gjørt, tí hetta eru neyðturviligar vørur.

Tað merkir, at keypsmegin hjá húsarhøldunum fellur nógv, og eftirspurningurin eftir øllum vørum og tænastum minkar í samfelagnum. Haraftrat sær tað út til, at lønin á arbeiðsmarknaðinum ikki fylgir við prísvekstrinum, tí tá ið hugt verður eftir einum vanligum arbeiðsmanni við trý ára starvsaldri sæst, at lønin er bert hækkað við 3,5 prosentum⁷. Hetta er gott 3 prosentstig minni enn prísveksturinum.

⁷ kelda: Samtak

2.4. Fyrirøkurnar

Fyrirøkurnar kunnu verða byttar upp í útflutningsvinnur og heimamarknaðarvinnur. Einans nýggj tøl finnast fyri vøruútflutningin hjá føroyingum, og fiskaútflutningur fyllir umleið 95 prosent av samlaða vøruútflutninginum, so hjá útflutningsvinnunum verður bara hugt eftir útflutninginum av fiski. Á lønargjaldingarøkinum er byggivinnan og peningastovnarnir týðningarmiklar heimamarknaðarvinnur.

2.4.1. Fiskaútflutningur

Talva 3 vísir útflutningsvirðið á fiski. Meðan útflutningsvirðið vaks við gott 4 prosentum frá 2006 til 2007, so vísa fyrilistølini fyri 2008, at virðið á útflutninginum fer at minka frá 2007 til 2008.

Orsøkin er, at minni hefur verið fiskað av hýsu og upsa, meðan prísurin á toski og hýsu er minkaður. Toskanøgðin hefur hildið sær fyrilist í ár, meðan upsaprísurin hefur staðið í stað. Haraftrat vísa fyrilistølini, at virðið av svartkjafti, sild og makreli verður minni í ár enn í 2007. Tað er svartkjafturin sum dregur niður, meðan virðið á sild og makreli ikki er stórvegis broytt. Tølini skulu tó takast við fyrivarni, tí allar landingar uttanlands í ár eru enn ikki skrásettar. Prísurin á havtasku er minkaður, og nøgdin er eisini fallandi.

Útflutningsnøgðirnar av laks og sílum er væntandi størri í 2008, men prísurin er fallin vegna størri útboð á evropeiska marknaðinum. Føroya Havbúnaðarfelag metti í mei, at útflutningsvirðið fór at verða umleið 800 milliónir krónur í 2008, um marknaðarprísurin helt sær. Væntandi verða umleið 45.000 tons tikin í livandi vekt í 2008, sum er 15.000 tons meiri enn í 2007. Tey næstu árin verður roknað við, at tøkkan fer at vaksa við umleið tíggju prosentum árliga.

Eingir nýggir sjúkratilburðir hava verið í alivinnuni, men enn verða innflutt rogn ikki kannað fyri sjúku. Føroya Havbúnaðarfelag metir, at rognini eru veikasta liðið í sjúkratilbúgvingini, tí meginparturin av teimum verða innflutt til Føroya, og trupulleikar eru við ymsum sjúkum í okkara grannalondum. Felagið hefur tískil kannað rognveitarar í Íslandi, Noregi og Skotlandi, og ein frágreiðing er fingið til vega, sum lýsir sjúkustøðuna á rognum í hesum londum.

Talva 3. Virðið á fiskaútflutninginum

mió. kr.	2004	2005	2006	2007	2007 jan.-sep.	2008 jan.-sep.	+/- % *
<i>Toskur, hýsa og upsi</i>	1.406	1.434	1.488	1.450	1.117	976	-12,6
<i>Svartkj., sild og makrel</i>	222	345	363	501	341	70	-79,6
<i>Havtaska</i>	96	135	156	127	104	49	-52,6
<i>Laksur og síl</i>	762	499	473	589	395	674	70,6
<i>Onnur fiskasløg</i>	990	954	1.162	1.126	920	635	-30,9
Tilsamans	3.477	3.367	3.642	3.793	2.877	2.404	-16,4

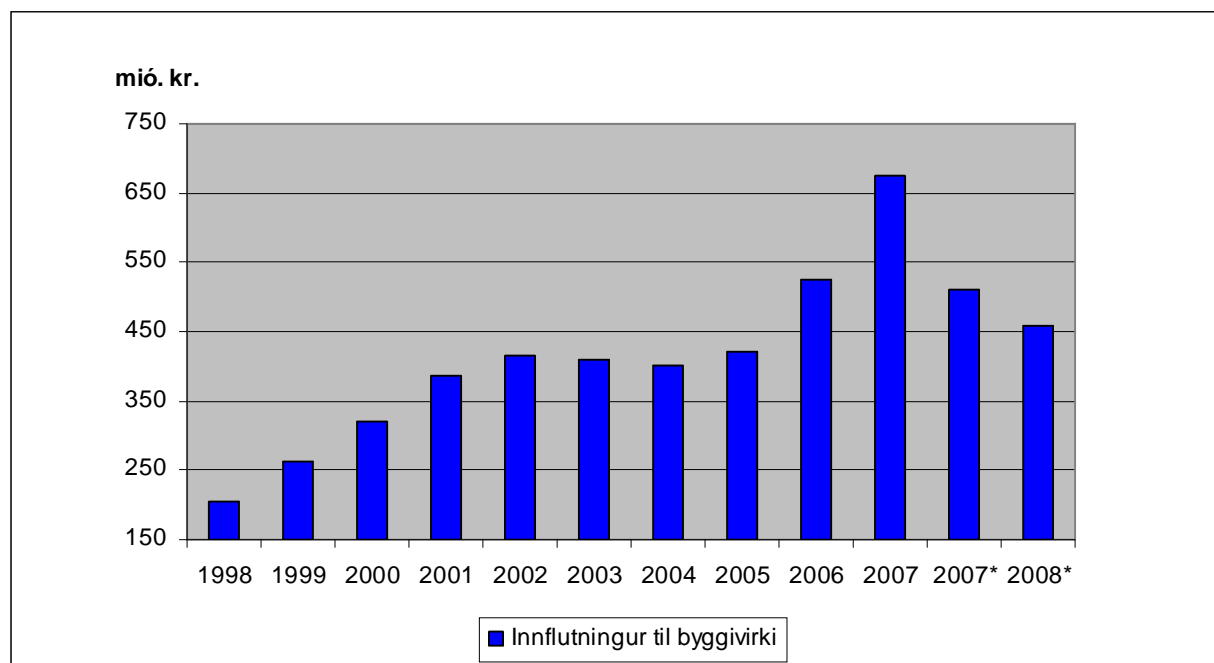
kelda: Hagstova Føroya

* broyting frá jan.-sep. í 2007 og 2008

2.4.2. Byggivinna

Tá ið prísurin verður nóg høgur á íbúðarmarknaðinum, loysir tað seg betur hjá húsarhaldinum at byggja nýtt og hjá byggiharrum at økja um útboðið á íbúðarmarknaðinum. Hetta sæst aftur í virkseminum hjá byggivinnuni, har talið av nýbyggingum er økt munandi seinnu árinum. Í 1998 var talið av nýbyggingum til dømis einans 129, meðan 397 nýbyggingar vóru í 2007⁸. Suðurstreymoy

Mynd 4. Innflutningur til byggivinnuna



kelda: Hagstova Føroya

* Tøluni eru fyri jan. til sep.

⁸ kelda: Hagstova Føroya

átti gott 50 prosent av nýbyggingunum í 2007, meðan Norðoyggjar og Eysturoy áttu knapt 35 prosent. Tá ið metast skal um, hvussu gongdin verður í framtíðini, ber til at hyggja eftir innflutninginum til byggivinnuna. Mynd 4 vísir, at innflutningurin, tey seinnu árin, var størstur í 2007. Fyribils tøl fyri 2008 vísa, at innflutningurin til byggivirksemi fer at minka í ár. Hetta kann merkja, at eftirspurningurin frá húsarhøldunum er minkaður. Summi húsarhald hava tað jú peningaliga strævið, tí nýtsluprísirnir eru hækkaðir nógv seinastu tvey árin. Eisini er útboðið av bústøðum økt munandi seinnu árin, og tað elvir til, at eftirspurningurin eftir nýbygdum bústøðum minkar. Harafturat er, sum nevnt, ikki lætt at fáa bústaðarlán frá peningastovnunum vegna peningatrot á peningamarknaðinum.

2.4.3. Peningastovnar

Í øllum heiminum eru peningastovnar raktir av einari herviligari fíggjarkreppu. Trupulleikarnir tóku veruliga dik á seg, tá ið summarið var við at halla. Fleiri stórir bankar máttu fáa nýggjan kapital, og aðrir lótu seg uppkeypa. Ofta var tað tað almenna, sum tók um endan. Teir stóru íløgubankarnir á Wall Street hava allir verið ígjøgnum stórar broytingar. Ein av teimum, Lehman Brothers, fór av knóranum tann 15. septembur 2008 – ein hending, sum útløysti eina veruliga kreppu í fíggjargeiranum.

Orsøkin til kreppuna er møguliga at finna afturi í 2001. Aftaná tann 11. septembur førði tann amerikanski Tjóðbankin ein øgiliga stimbrandi pengapolitikk fyri at forða fyri einari búskaparligari afturgongd. Tjóðbankin oysti likviditet út á marknaðin, sum førði til ta lægstu rentuna í yvir hundrað ár. Frá Sambandsríkinum Amerika, sum hevði øgilig undirskot á fíggjarlógini og á leypanði postunum á gjaldsjavnanum, floymdi síðani hesin likviditetur kring allan heimin. Ein ørgrynna av likviditeti í heiminum varð sostatt veruleiki.

Vøksturin av likviditeti í Sambandsríkinum var størri enn vøksturin í veruliga búskapinum, og førði hetta við sær eina bløðru í bústaðarmarknaðinum og virðisbrævamarknaðinum. Tey sokallaðu "sub prime"-lánini eru eitt dømi um hesa bløðru. Lánini vóru givin, við veð í bústøðunum, til fólk við sera vánaligum gjaldføri. Sostatt høvdu fólk mangan lánt allan peningin, sum varð settur í bústaðin. Peningastovnarnir vónaðu, at bústaðir hildu áfram at hækka í virðið. Bústaðarnir hækkaðu eisini í virði tey fyrstu árin, men hetta stóðst jú millum annað av, at peningastovnarnir av fyrstan tíð veittu

lán til fólk við ongum gjaldføri. Eitt satt pyramiduspæl sá sostatt dagsins ljós. Hetta mátti enda galið, og tað endaði galið.

Eftir at "sub prime"-lánini vóru latin til fólk, vórðu tey latin í annan ham, so at tey vórðu freistandi fyri keyparar um allan heim. Hetta varð gjørt við at leggja sera trygg lánsbrøv saman við "sub prime"-lánunum, so at váðin við "sub prime"-lánunum knappliga ikki longur hómaðist. Hetta gekk væl í fleiri ár, men tá ið rentan byrjaði av álvara at hækka í Sambandsríkinum, vórðu "sub prime"-lánini virðisleys, tí samstundis sum lántakarnir ikki høvdu ráð at rinda peningastovnunum lánið aftur, vóru bústaðarprísirnir falnir. Virðið á veðhøldunum hjá peningastovnunum var burtur. Útlánda peningurin var horvin. Peningastovnar, sum høvdu nógv av hesum lánunum í skjáttuni, fóru av knóranum, og óttin millum peningastovnar breiddi seg um allan heim. Eingin peningastovnur visti, hvør var í vandi fyri at fara á húsagang, og tískil góvust peningastovnararnir at lána pening til hvønn annan. Tað kundi jú enda við, at teir ikki finga peningin aftur. Peningamarknaðurin frysti. Serstakliga peningastovnar við stórum lánitørvi komu í trupulleikar av, at likviditeturin hvarv.

Kreppan kom eisini til Danmarkar, har Fólkatíngið tann 10. oktober í 2008 mátti samtykkja eina lóg, sum skal syrgja fyri støðufesti í fíggingargeiranum í danska ríkinum. Fram til síðst í septembur 2010 eru allir innsetarar og lángevarar í peningastovnum í danska ríkinum tryggjaðir fullkomuliga ímóti tapi. Hetta er gjørt soleiðis, at peningastovnararnir sjálvir rinda minst 15 og hægst 35 milliardir í ein trygdargrunn. Peningurin í trygdargrunninum verður rindaður innsetarum og lángevarum í teimum peningastovnum, sum móguliga fara av knóranum. Um tað verður neyðugt við fleiri pengum, so veitir danski státturin óavmarkaða trygd. Peningastovnararnir velja sjálvir, um teir vilja vera við í trygdargrunninum, men tá ið innmeldingin er farin fram, kann ein ikki melda seg útaftur.

Allir týðandi danskir peningastovnar hava meldað seg til trygdargrunnin. Eisini teir føroysku peningastovnararnir hava valt at melda seg inn í grunnin, sum fer at kosta teimum (minst) 150 milliónir krónur. Tað verður væntað, at ein partur av upphæddini kann vinnast aftur við einari lægri rentu, tá ið peningastovnararnir skulu taka lán úti í heimi. Tó má sigast, at her er talan um rættiliga dýra trygd hjá peningastovnunum.

Síðani 2004 hava teir dansku peningastovnararnir havt vaksandi innlánsundirskot. Í oktober 2008 varð mettt, at dansku peningastovnararnir skyldaðu 500 milliardir krónur til útlendskar

peningastovnar. Hendan gongd kom eitt sindur seinni til Føroya og byrjaði ikki av álvara fyrr enn í 2006 og 2007. Teir føroysku peningastovnarnir skyldaðu knapt 6 milliardir uttanlands eftir fyrsta hálvár í 2008.

Teir føroysku peningastovnarnir sita á umleið 0,8 prosent av marknaðinum í ríkinum, men teir sita á 1,2 prosent av tí samlaðu útlendsku lántøkuni. Føroysku peningastovnarnir hava sostatt, í mun til sína egnu stødd, lánt 2 milliardir meira í útlandinum.

Tá ið føroysku peningastovnarnir móttaka 100 krónur í innláni, lána teir 133 krónur út. Hetta svarar til støðið í Danmark. Hetta hevur víst seg at vera ógagnligt í Danmark og verður helst eisini ógagnligt í Føroyum. Ein skipan, sum er kjølfest á útlán av innlánum hjá øðrum peningastovnum, hevur jú víst seg at vera skirvislig. Í Íslandi koppaði eitt nú henda skipan í viku 41. Eitt heilt bankakervi fór í knús.

Likviditetskrøvini í peningastovnalógini hava víst seg ikki at megna at byrgja upp fyri útlánsvøksturin, tí teir lógarásettu likviditetsuppgerðirnar hava onga veruliga kunning. Við lógini hjá Fólkatínginnum hava peningastovnarnir fingið tvey ára skotbrá at fáa javnvág í raksturin.

Likviditetstrotið á heimsmarknaðinum kundi allarhelst vorðið ein trupulleiki hjá føroyskum peningastovnum. Fráboðanin frá føroysku peningastovnunum um luttøku í trygdargrunninum merkir tó ikki við vissu, at teir høvdu ein likviditetstrupulleika. Peningastovnar hava jú mest sum ongan móguleika ikki at vera limir í grunninum, tí hetta hevði óivað havt ta avleiðing, at nógvir innsetarar høvdu tikið teirra pening út og sett hann í ein peningastovn sum luttók í trygdargrunninum, tí har er peningurin jú fullkomiliga tryggjaður.

Likviditeturin hjá peningastovnunum átti við hesum at verið tryggjaður. Tó fáa danskir peningastovnarnir allarhelst annað at hugsa um tey næstu árin. Bløðran á bústaðarmarknaðinum og virðisbrævamarknaðinum er brostin. Onkur skal bera tapið. Antin verður tað lántakarinn – um hann kann klára tað – ella lángevarinn. Í versta føri skattgjaldarin.

Vónandi verða teir føroysku peningastovnarnir ikki líka hart raktir, sum fleiri av teimum donsku peningastovnunum. Føroyskir lántakarar hava vanliga færri virðisbrøv enn danskir lántakarar, og har er neyvan eins stór bløðra á føroyska bústaðarmarknaðinum sum á tí danska.

Talva 4. Samanbering av føroyskum og donskum peningastovnum

1. hálvár 2008	Føroyar	Danmark	Fø:Da , %
Útlán, mia. kr.	18,2	2.272	0,80
Innlán, mia. kr.	13,7	1.726	0,79
Útlán/Innlán, pst.	133	132	
Lán frá útl. peningastovnum, mia. kr.	5,9	500	1,20
Inntøkur, mió. kr.	324	39.974	0,81
Útreiðslur, mió. kr.	322	28.838	1,12
Inntøka fyri hvørja útreiðslukrónu, kr.	1,01	1,39	
Akkumuleraðar niðurskrivingar, %*	2,2	0,70	
Solvensur, %*	14,6	14,3	

* tøluni eru fyri alt samtakið

Tapini, sum allarhelst koma í kjalarvørrinum av fíggjarkreppuni, áttu teir føroysku peningastovnarnir tískil at klára. Føroysku peningastovnarnir hava niðursett teirra soliditet til danskt støði, men í tí føroyska solvensinum er ein størri partur eginkapitalur, og minni av blandingi millum eginkapital og fremmandakapital. Hetta er ein styrki. Føroysku peningastovnarnir hava eisini gjørt størri niðurskrivingar av útlánum enn danskir peningastovnar, hóast munurin hevur minkað tey seinastu árin. Niðurskrivingin er 2,2 prosent av samlaðu útlánunum í Føroyum, meðan hon einans er 0,7 prosent í Danmark.

Harafturímóti hava danskir peningastovnar ein meira effektivan rakstur. Hetta kann ljóða løgið, tí sjálvt um teir donsku peningastovnarnir hava størri viðskiftafólk - sum merkir lutfalsliga lægri kostnað – hava teir føroysku peningastovnarnir eina størri nýtslu av heildarfígging – lán, ið eru lutfalsliga ódýr at hava við at gera hjá peningastovnum.

Føroysku peningastovnarnir eiga 0,81 prosent av samlaðu inntøkunum hjá peningastovnum í ríkinum. Hetta svarar til marknaðarpartin hjá teimum føroysku peningastovnunum. Tó hava føroysku peningastovnarnir lutfalsliga stórar útreiðslur, tí teir eiga 1,2 prosent av samlaðu útreiðslunum. Samanborið við dansku peningastovnarnar høvdu teir føroysku peningastovnarnar sostatt eina meirútreiðslu uppá 88 milliúnir krónur fyrsta hálvár í 2008. Um einans verður hugt eftir inntøkum og útreiðslum, var effektiviteturin hjá føroysku peningastovnunum 73 prosent av effektivitetinum hjá teimum dansku peningastovnunum fyrru helvt av 2008.

2.5. Tað almenna

Teir føroysku almennu myndugleikarnir eru Landsstýrið, kommunurnar og sosialu grunnarnir Arbeidsloystryggingin (ALS), Arbeidsmarknaðareftirlønargrunnurin (AMEG) og sjúkrakassarnir⁹. Tá ið mett verður um støðuna, mugu tí inntøkur og útreiðslur hjá øllum fimm myndugleikum verða eygleiddar. Ongin meining er jú í at siga nakað um støðuna í landinum uttan so, at allar tær almennu kontoirnar verða tiknar við.

2.5.1. Landið

Árini við stórum yvirskotum á fíggjarlógini eru farin aftur um bak í hesum umfari. Hetta tí tann dvínandi nýtslurvøksturinn førir við sær, at inntøkuvøksturinn frá meirvirðisgjaldinum (MVG) verður

Talva 5. Roknskapur landskassans

mió. kr.	2004	2005	2006	2007	2008*	2009*
<i>Landsskattainntøkur</i>	1.321	1.321	1.380	1.421	1.420	
<i>Meirvirðisgjald (MVG)</i>	828	881	999	1.141	1.225	
<i>Aðrar inntøkur**</i>	618	624	977	1.011	1.072	
<i>Heildarveitingin</i>	633	631	632	632	633	
<i>Inntøkur tilsamans</i>	3.400	3.457	3.988	4.205	4.350	
<i>Rakstur</i>	1.939	2.016	2.110	2.283	2.553	
<i>Íløgur</i>	228	201	268	292	234	
<i>Lógarbundið</i>	1.144	1.171	1.144	1.239	1.344	
<i>Aðrar útreiðslur</i>	240	280	324	244	202	
<i>Útreiðslur tilsamans</i>	3.551	3.668	3.846	4.058	4.333	
<i>Úrslit</i>	-151	-211	142	147	17	-570

kelda: Fíggjarmálaráðið og Gjaldstovan

* Tølini fyri 2008 og 2009 eru metingar hjá Fíggjarmálaráðnum

** Aðrar inntøkur stava serstakliga frá punktgjøldum, skrásetingargjaldi, felagsskatti og kapitalvinningskatti

⁹ Barsilsskipanin verður stundum søgd at vera ein sosialur grunnur, men hon er á fíggjarlógini, so Búskaparráðið roknar ikki Barsilsskipanina at vera ein grunn.

minni enn undanfarin ár. Inntøkurnar frá MVG fara væntandi bert at vaksa 84 milliónir í 2008. Haraftrat verður met, at landsskattainntøkan verður tann sama sum í 2007. Útreiðslurnar standa tó ikki í stað, men veksa væntandi við 275 milliónum krónum í 2008. Mett verður tískil, at yvirskotið á fíggjarlógini í 2008 verður 17 milliónir krónur.

Tað er natúrligt, at yvirskotið hjá landinum minkar, tá ið búskaparumstøðurnar vernsa. Áhugavert er tó enn einaferð at ásanna, hvussu skjótt búskapurin kann venda í Føroyum. Í fjør varð met, at búskapurin fór at kóka yvir, og tí varð róð undir, at búskapurin skuldi tálmast av landsmyndugleikanum.

Hetta varð tíbetur av ongum, tí hóast eingin tálming varð gjørd, bendir nógv á, at hákonjunktururin er við at hæsa av í 2008. Verri lánimøguleikar frá peningastovnum og verri fiskiskapur hava millum annað elvt til broyttu støðuna.

Hevði landsmyndugleikin táttað í í fjør, hevði hann sostatt allarhelst verið konjunkturviðgangandi í ár, og tað hevði móguliga elvt til stóran skaða. Sjálvandi var torført á heysti 2007 at spáa, at búskaparvøxsturin fór at minka av sær sjálvum í 2008, men tað vísir okkum bara enn einaferð, at landsmyndugleikarnir skulu als ikki fáast við fíggjarpolitiska neyvstýring av búskapinum, og Búskaparráðið mælti eisini frá hesum í Búskaparfrágreiðingini í fjør.

Fíggjarmálaráðið roknar við einum stórum undirskoti á fíggjarlógini næsta ár. Í slíkum tíðum er eyðsæð, at trúst verður á at minka um raksturin og fremja færri íløgur.

Sjálvsagt er altíð skilagott at hyggja eftir, um raksturin kann gerast ódýrari, men lítið skil er í at skera í rakstrinum bara fyri at minka um undirskotið. Hetta ger bara ringt verri, tí fleiri fólk verða arbeiðsleys.

2.5.2. Kommunurnar

Kommunurnar hava økt munandi um útreiðslurnar tey seinnu árin. Í talvu 6 sæst, at raksturin verður eftir ætlan øktur við 5 prosentum frá 2007 til 2008, meðan íløgurnar økjast við 22 prosentum.

Talva 6. Ársúrslit hjá kommunum

mió. kr.	2004	2005	2006	2007	2008*
Skattur	1.117	1.141	1.289	1.403	1.368
Rakstur	783	805	897	993	1.044
Rentur, netto	16	17	11	17	30
Ílögur	343	293	381	488	595
Úrslit	-25	26	0	-95	-301

kelda: Fíggjarmálaráðið

* Töluni fyri 2008 eru úr fíggjarætlanini

2.5.3. Sosialu grunnarnir

Sosialu grunnarnir hava seinnu árinum havt størri inngjöld enn útreiðslur, tí lønargjaldingarnar eru høggar á arbeiðsmarknaðinum, og arbeiðsloysið er lágt. Góðu tíðirnar hava sostatt økt um ársúrslitini hjá ALS. Í 2007 var ársúrslitið 94 milliónir krónur, meðan metingar fyri 2008 vísa eitt ársúrslit uppá 113 milliónir krónur. Sostatt økir ALS um sína eginogn, sum við árslok 2007 var komin uppá knapt 640 milliónir krónur.

AMEG sparir upp til eitt vaksandi tal av eftirlønarmóttakarum, og tí hava inngjöldini verið høg, meðan útgjöldini ikki eru vaksin í eins stóran mun. Ársúrslitini hjá AMEG hava harvið verið stór tey seinnu árinum.

Tilsamans høvdu grunnarnir eitt yvirskot á 102 milliónir krónur í 2007, meðan framrokningin vísir eitt yvirskot uppá 106 milliónir krónur fyri 2008.

Talva 7. Ársúrslit hjá sosialu grunnunum

mió. kr.	2004	2005	2006	2007	2008*
ALS	3	11	47	94	113
AMEG	23	42	67	102	106
Sjúkrakassarnir	0	0	0	0	0
Tilsamans	26	53	114	196	219

* töluni fyri 2008 eru framroknað

kelda: ALS, AMEG og Meginfelag Sjúkrakassa Føroya

Niðurlegging av ALS

Hugsanin aftanfyri stóru eginognina hjá ALS er at kunna standa ímóti stórum og drúgvum arbeiðsloysi. Búskaparráðið heldur tó, at hetta er ein óneyðug upphópan av peningi, tí til ber at tálma stórum arbeiðsloysi uttan ein stovn sum ALS. Búskaparráðið mælti tískil til fyrr í ár, at lata kapping ráða á arbeiðsloysismarknaðinum, so fólk kundu velja at tryggja seg privat. Har er tó eisini annar móguleiki, um fólk vilja halda á við almennari arbeiðsloysistrygging. Tað er at lata landið hava arbeiðsloysistryggingina um hendið.

Landið kann jú eins væl og ALS rinda arbeiðsloysispenngar og móttaka arbeiðsloysisinnngjaldið ígjøgnum landsskattin. Einasti munurin er tann, at tá verður ikki neyðugt at savna saman pening í so stórum nøgdum, tí landið hevur jú ongan trupulleika við halli á fíggarlógini, um arbeiðsloysið er stórt í nøkur ár. Við slíkari umlegging hevði borið til at nýta peningin, ið er í grunninum. Til dømis hevði borið til at lækka uttanlandaskuldina, sum allir føroyingar eru við til at niðurrinda.

Framrokningar vísa sostatt, at almennu myndugleikarnir (landið, kommunurnar og sosialu grunnarnir) fáa eitt samlað hall uppá 652 milliónir krónur í 2008.

2.6. Umheimurin

Viðskifti okkara við umheimin verða gjørd upp í gjaldsjavnanum. Gjaldsjavnin er tvíbýttur, rakstrarviðskifti gjaldsjavnans og kapitalviðskifti gjaldsjavnans. Rakstrarviðskifti gjaldsjavnans vísir virðið á handli við vørum og tænaðum og virðið á peningaflytingum millum Føroyar og umheimin. Hetta verður onkuntíð eisini kallað gjaldsjavnin, tí kapitalviðskifti gjaldsjavnans sipa ikki til annað enn fíggingina av rakstrarviðskiftum gjaldsjavnans. Her verða einans rakstrarviðskifti gjaldsjavnans umrødd, og tí brúka vit heitið gjaldsjavnin í hesum sambandi.

Gjaldsjavnin kann verða býttur í trý: vørujavna, tænaðujavna og peningaligar flytingar. Vørujavnin vísir munin á innflutningi og útflutningi av vørum, tænaðujavnin vísir munin á innflutningi og útflutningi av tænaðum, meðan tær peningaligu flytingarnar vísa inntøku flytingar og rakstrarflytingar.

Umráðandi er at hava góð tøl fyri øll okkara viðskifti við umheimin, men tíverri er seinasta talið fyri gjaldsjavnan frá 2006, so ikki ber til at meta um føroysk nútíðarviðskifti á hesum øki. Í talvu 8 sæst, at gjaldsjavnin hevur verið positivur nærum øll árini síðani 2000. Tað vil siga, at ognin hjá føroyingum uttanlanda er voksin alsamt. Ein útgreining fyri 2006 vísir, at vørujavnin og tænastráðgjaldin vóru báðir negativir, men hetta varð uppvigað av teimum peningaligu flytingunum, serstakliga lønarflytingum, ognarinntøkum, virðisbrævaavkasti, lánsbrøvum og heildarveitingini.

Talva 8. Gjaldsjavnin

mió. kr	2000	2001	2002	2003	2004	2005	2006
<i>Inntøkur</i>	6.176	6.687	6.328	5.971	5.719	6.226	6.918
<i>Útreiðslur</i>	5.376	5.417	5.258	6.108	4.892	6.207	6.776
Javni	800	1.270	1.069	-137	828	19	142

kelda: Hagstova Føroya

Handilsjavnatølini, sum vísa munin á innflutningi og útflutningi av vørum, eru tó nýggj. Talva 9 vísir gongdina í handilsjavnanum við og uttan skip og flogfjør. Tað sæst, at meðan hallið í 2005 lutvíst stavaði frá innflutningi av skipum og flogfjørum, stavaði hallið í 2006-07 frá øðrum innflutningi. Útflutningurin uttan skip og flogfjør øktist tó við 136 milliónum krónum í 2007, men innflutningurin øktist við 446 milliónir krónur.

Talva 9. Handilsjavnin

mió. kr.	2004	2005	2006	2007	2008*
Útflutningur uttan skip og flogfjør	3.500	3.392	3.793	3.929	3.745
Innflutningur uttan skip og flogfjør	3.584	3.713	4.560	5.006	4.862
Handilsjavni uttan skip og flogfjør	-84	-322	-768	-1.077	-1.118
Útflutningur við skipum og flogfjørum	3.689	3.587	3.869	4.023	
Innflutningur við skipum og flogfjørum	3.763	4.490	4.692	5.300	
Handilsjavni við skipum og flogfjørum	-74	-903	-823	-1.277	

kelda: Hagstova Føroya

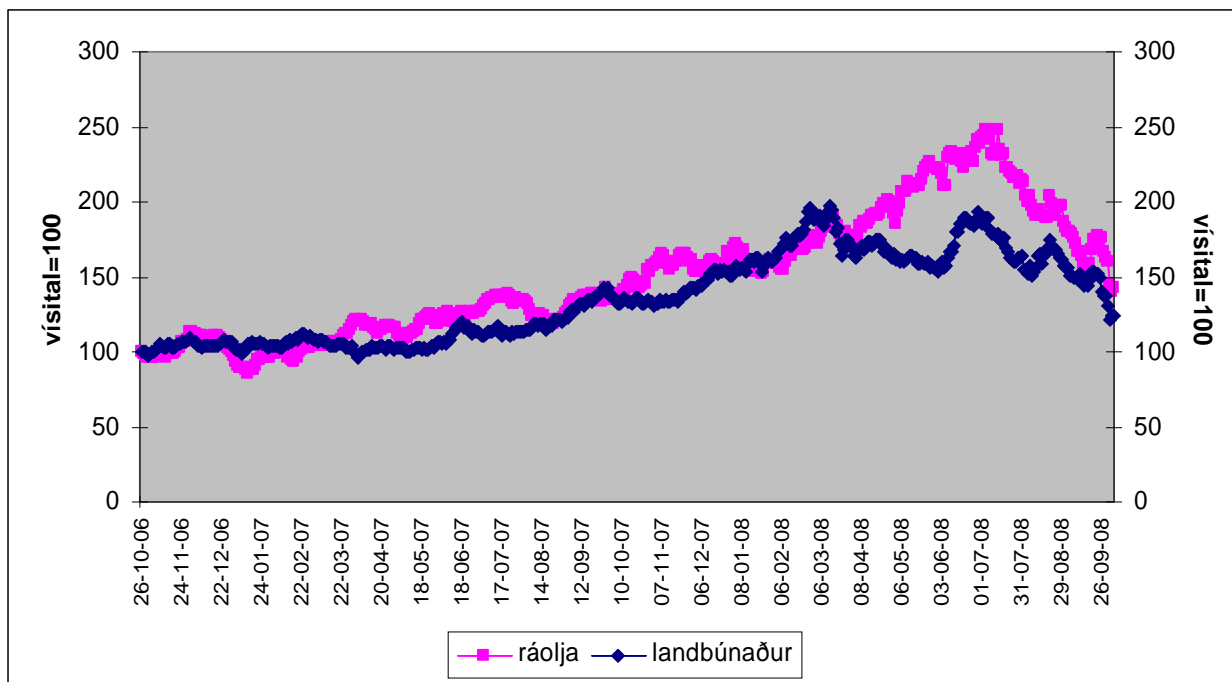
* tølini fyri 2008 eru framroknað

Í 2008 vísir framrokningin, at hallið á handilsjavnanum uttan skip og flogfór verður eisini yvir milliardina. Bæði útflutningurinn og innflutningurinn tykjast tó at minka í 2008. Tá ið ein samanber 2008 við 2004, sæst, at útflutningurinn uttan skip og flogfór er nakað tann sami, meðan innflutningurinn er øktur við yvir einari milliard. Ein útgreining av innflutningsgongdini frá 2004 til 2008 vísir, at økingin stendst í høvuðsheitum av øktum innflutningi av brennievni (17 prosent) og innflutningi til beinleiðis nýtslu (8 prosent).

2.7. Prísirnir lækka

Útlánskreppan í Sambandsríkinum Amerika er vorðin ein heimsumfatandi fíggjarkreppa. Peningastovnar fara, sum áður nevnt, á heysin ella verða tjóðartiknir, tí teir kunna ikki gjalda verandi skuldarkrøv vegna trot á peningamarknaðinum. Peningastovnar, sum enn eru við í spælinum, eru noyddir at vera afturhaldandi við virkseminum. Hetta gongur út yvir vanligar fyrítøkur, tí tær dúva fyri ein stóran part uppá lán frá peningastovnunum at fíggja rakstur og útbyggingar av virkseminum. Sostatt minskar møguleikarnir hjá fyrítøkuni at veksa, og hetta lækkar búskaparvøksturinn um allan

Mynd 5. Prísur á ráolju og landbúnaðarvörum frá okt. 2006 til okt. 2008*



kelda: Ecwin og Goldman Sachs

* Goldman Sachs framleiðir eitt vísital fyri týðningarmiklar landbúnaðarvörur

knøttin. Lýsta samanspælið millum peningastovnar og fyrirtøkur ger seg eisini galdandi í Føroyum. Hetta framgongur av minkaðu útlánstølunum til vinnulívið.

Kortini er lægri búskaparvøkstur í heiminum ikki bara ringur fyri Føroyar. Sjálvandi merkir tað allarhelst, at minni eftirspurningur verður eftir føroyskum útflutningi í framtíðini, og at fiskaprísurin lækkar; men útlit eru eisini fyri, at prísurin á innfluttum vørum minkar nógv vegna tann lága eftirspurningin í heiminum. Á myndini sæst til dømis, at prísurin á ráolju og landbúnaðarvørum er minkaður síðani í juli.

Prísfallið á olju og landbúnaðarvørum lættir um hjá teimum føroysku húskunum, tí teirra veruliga inntøka veksur í virði, tá ið prísurin á innfluttum vørum lækkar. Tann fallandi oljuprísurin er eisini ein stórus lætti hjá einum parti av føroyska vinnulívinum.

Føroyar verða sostatt ikki bara negativt ávirkaðar av fíggjarkreppuni, men eisini positivt á summum økjum.

3. Fiskivinnan á sjónum

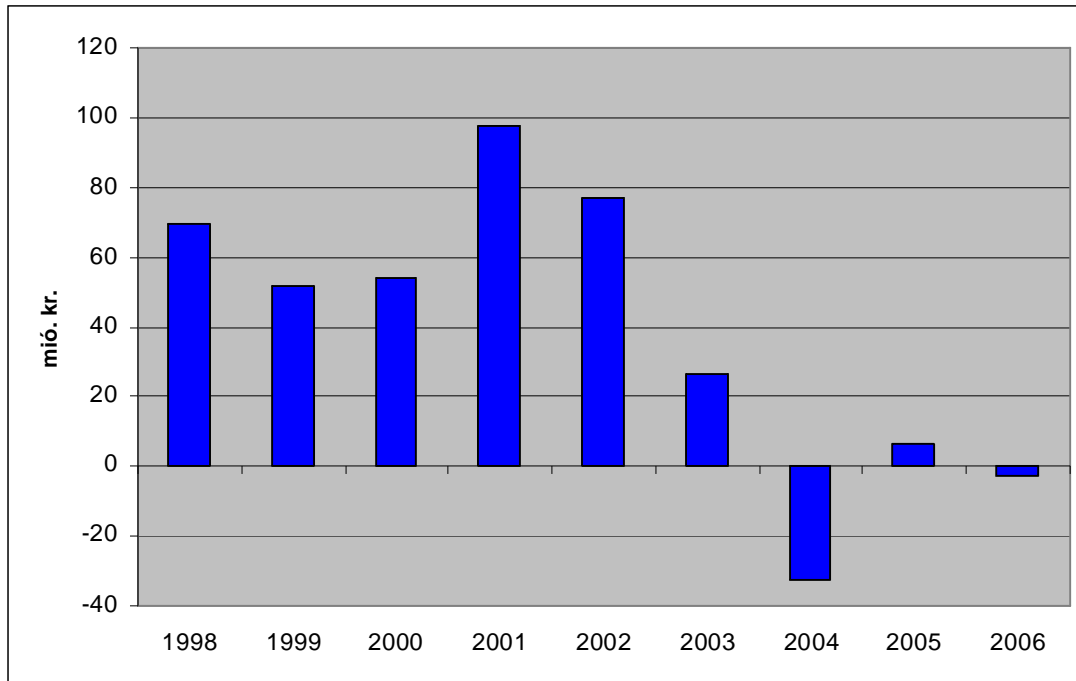
Fiskiskapur er ein sveiggjandi vinna. Orsøkin er, at hon er tengd at faktorum, sum kunnu broytast bæði nógv og skjótt. Til dømis er inntøkan tengd at støddini á teimum alsamt broytiligu fiskastovnunum, meðan útreiðslurnar verða nógv ávirkaðar av oljuprísinum, sum broytist í tráð við tey búskaparligu sveiggini í heiminum.

Mynd 6 vísir samanlagda ársúrslitið hjá lemmatrolarum, partrolarum og línuskipum. Á myndini sæst, at samlaða úrslitið summi ár broytist við yvir 50 mió. kr. samanborið við árið frammanundan.

Í hesum sambandi skal nevast, at ógvusligu sveiggini í fiskivinnuni á sjónum er ein av orsøkunum til, at fiskimenn fáa studning frá landinum á hvørjum ári. Tað sær ikki mætari út enn at fólk taka synd í fiskimanninum at fáast við so svikaliga vinnu, og halda tí landið hava skyldu til at traðka til og syrgja fyri, at hann fær minstuløn, tá ið fiskiskapurin svíkir. Hetta er tó skeivur hugburður, ein sonn bjarnartænasta, tí í fyrsta lagi elvir studningurin til, at fleiri fólk arbeiða í fiskivinnuni á sjónum; tað vil siga, at fleiri verða beinleiðis rakt av sveiggjunum, og í øðrum lagi hevði

fiskimaðurin sjálvur syrgt fyri at fáa fasta minstuløn frá arbeiðsgevaranum, um landið ikki veitti hana. Sigast kann, landið forðar fyri, at fiskimaðurin setur krøv til sítt egna fakfelag,

Mynd 6. Ársúrslitið hjá lemmatrolarum, partrolarum og línuskipum*



kelda: Rasmussen&Weihe (2003) og Rasmussen&Weihe (2007)

* Tað er ársúrslitið áðrenn óvanligt, sum hugt verður eftir

Fiskimannafelagið, um sømilig arbeiðskor á jøvnum føti við korini hjá arbeiðsmanninum á landi. Eingin náttúrulóg sigur, at fiskimenn ikki kunnu fáa fasta minstuløn frá sínum egna arbeiðsgevara.

Talva 10 sýnir broytingarnar í úrslitinum hjá hvørjum skipabólki fyri seg, og tað sæst, at gongdin hevur verið ymisk. Gongdin kann til dømis vera góð hjá lemmatrolarum, meðan tað gongur av skriðuni til hjá partrolarum og línuskipum.

Talva 10. Árligar broytingar í ársúrsliti*

mió. kr.	1998/99	1999/00	2000/01	2001/02	2002/03	2003/04	2004/05	2005/06
Lemmatrolarar	-7,6	3,3	-3,8	5,2	-0,1	-21,4	16,1	-0,4
Partrolarar	-7,5	5,2	33,5	-23,4	-59,2	-5,7	22,9	-0,1
Línuskip	-3,1	-5,8	13,6	-2,3	9,0	-32,4	-0,1	-8,3

kelda: Rasmussen&Weihe (2003 og 2007)

* Tað er broyting í ársúrsliti áðrenn óvanligt

Hetta bendir á, at skipsbólkarnir verða ójavnir ávirkaðir av stoytum. Áhugavert er at hyggja eitt sindur nærri eftir hesum. Serstakliga er oljuprísurin áhugaverdur, tí broytingar í oljuprísinum eru afturvendandi stoytir á fiskivinnuna á sjónum.

3.1. Viðkvæmisgreining av skipsbólkunum

Við at gera eina viðkvæmisgreining av teimum trimum skipsbólkunum fæst ein mynd av, hvussu ársúrslitið broytist í tráð við broyttar oljuprísir. Nevnast má, at raksturin hjá línuskipinum bregður frá hinum báðum skipasløgunum, og tískil er ikki alneyðugt at hava tey við, men tað kann tykjast forvitnisligt, og tí eru tey við í greiningini.

3.1.1. Bakkast vegna oljuprís

Skipini í teimum trimum skipabólkunum eru ymisk til støddar, og tað sama er galdandi fyri maskinorkuna, men fyri at lætta um lesnaðin verður bert eitt miðaltal roknað út fyri hvønn bólkin. Tað verður, sum áður nevnt, hugt eftir, hvussu úrslitið verður ávirkað av broytingum í oljuprísinum. Inntøkur og útreiðslur, sum ikki hava beinleiðis við fiskiskapin at gera, so sum inntøkur frá atknýttum fyrirkæmum og virðisbrævainntøkur, eru tiknar burtur úr úrslitinum.

Eitt miðaltal fyri inntøkurnar frá 2001 til 2005 verður roknað út. Eitt slíkt miðaltal verður eisini roknað út fyri útreiðslurnar, har tó oljuútreiðslurnar verða drignar frá. Sostatt ber til at gera viðkvæmisgreining av oljuprísbroytingum í einum miðalári hjá teimum trimum skipsbólkunum.

Hugt verður eftir miðalúrslitunum hjá skipsbólkunum, meðan broytingar verða gjørdar í oljuprísinum. Gjørt verður vart við, at tølini skulu takast við fyrivarni, tí fleiri skip vanta, og, sum áður nevnt, er stórir munur á oljunýtluni hjá skipum í sama bólki. Eru fleiri av teimum minni orkukrevjandi skipunum ikki við, kann tað hava stóra ávirkan, tí talið av skipum í skipsbólkunum er ikki stórt.

Í talvu 11 sæst, at ein miðallemmatrolari frá 2001 til 2005 hevði fingið eitt negativt úrslit, tá ið oljuprísurin fór upp um 3 krónur fyri 1 litur av gassolju.

Talva 11. Viðkvæmisgreining av lemmatrolarum

A	<i>Inntøkur, mió. kr.</i>	195	195	195	195	195
Á	<i>Útreiðslur, mió. kr.</i>	126	126	126	126	126
	<i>Oljunýtsla, mió. l.</i>	23,5	23,5	23,5	23,5	23,5
	<i>Oljuprísur, kr./l.</i>	1	2	3	4	5
B	<i>Oljuútreiðslur</i>	24	47	71	94	118
A-Á-B	Úrslit	46	22	-1	-25	-48

kelda: Rasmussen&Weihe (2003 og 2007), Umhvørvisstovan (2008) og Jarðfeingi (2008)

Í talvu 12 og 13 sæst, at partrolarar og línuskip høvdu klárað seg við einum oljuprísi yvir 4 krónur, men at báðir bólkar høvdu fingið eitt negativt úrslit, hevði prísurin farið upp um 5 krónur fyri 1 litur av gassolju. Tó verður úrslitið hjá línuskipunum ikki eins negativt og hjá partrolarunum.

Talva 12. Viðkvæmisgreining av partrolarum

A	<i>Inntøkur, mió. kr.</i>	277	277	277	277	277
Á	<i>Útreiðslur, mió. kr.</i>	198	198	198	198	198
	<i>Oljunýtsla, mió. l.</i>	19,0	19,0	19,0	19,0	19,0
	<i>Oljuprísur, kr./l.</i>	1	2	3	4	5
B	<i>Oljuútreiðslur</i>	19	38	57	76	95
A-Á-B	Úrslit	60	41	22	3	-16

kelda: Rasmussen&Weihe (2003 og 2007), Umhvørvisstovan (2008) og Jarðfeingi (2008)

Talva 13. Viðkvæmisgreining av línuskipum

A	<i>Inntøkur, mió. kr.</i>	280	280	280	280	280
Á	<i>Útreiðslur, mió. kr.</i>	237	237	237	237	237
	<i>Oljunýtsla, mió. l.</i>	9,5	9,5	9,5	9,5	9,5
	<i>Oljuprísur, kr./l.</i>	1	2	3	4	5
B	<i>Oljuútreiðslur</i>	9	19	28	38	47
A-Á-B	Úrslit	33	24	14	5	-4

kelda: Rasmussen&Weihe (2003 og 2007), Umhvørvisstovan (2008) og Jarðfeingi (2008)

3.2. Niðurstøða av viðkvæmisgreiningini

Viðkvæmisgreiningin vísir, at umstøðurnar í vinnuni broytast í tráð við broytingar í oljuprísinum. Til dømis loysir seg best at fiska við línuskipum, tá ið oljuprísurin er høgur, meðan tað loysir seg verst at fiska við lemmatrolarum.

Reiðarar fara sjálvandi ikki at skifta skip, hvørja ferð vinnan fær eitt bakkast. Eisini er ymiskt, hvussu skipasløgini royna seg eftir ávís sum fiskasløgum. Men er talan um eitt veruligt bakkast, ið stendur leingi við, eru reiðarar sjálvandi áhugaðir í at leggja um til annan veiðuhátt. Týðningarmikið er tí, at reiðarar – við fyriliti fyri stovnsrøktini – kunnu hava móguleikan at leggja um.

3.3. Politiskt ásett veiðubýti

Í Føroyum eru tillagingarmóguleikarnir kortini avmarkaðir. Lógin um vinnuligan fiskiskap ásetur, at partrolarar, sum leggja um til lemmatrol, fáa sum lemmatrolarar tillutað 70 prosent av fiskidøggunum, sum teir høvdu sum partrolarar¹⁰. Men lógin ger tað ikki móguligt at leggja um hinvegin, hóast tað vildi verið ein rakstrarligur fyrimunur við høgum oljuprís sum.

Á hin bógvin er skifti millum trol og línu ikki nakað, ið gerst eftir stuttari tíð, tí rakstrarhættirnir eru sera ymiskir. Men kortini er hugsandi, at tað við tíðini kundi verið flutt í ávísan mun millum hesar bólkar, um lógin gav móguleika fyri tí.

3.4. Hví politiskt ásett veiðubýti?

Ein orsök til politiskt ásetta veiðubýtið er viljin til at verja fiskastovnarnar. Alneyðugt er at verja stovnarnar, tí sjálv um summi hava hug at mótmæla, at til ber at oyða ein fiskastovn, má ásannast, at verður ein stovnur verður nóg nógv troyttir, fer hann at enda torført við at fóta sær aftur. Politiski myndugleikin hevur tí ábyrgd av at syrgja fyri, at trústið á fiskastovnarnir er lívfrøðiliga burðardygt.

Búskaparráðið metur tó ikki, at politiskt ásettu skipsbólkararnir eru neyðugir fyri at verja stovnarnar. Satt er, at skipini í teimum ymisku bólkunum ikki eru líka væl egnað til eina og hvørja veiðu; til dømis tekur upsi, sum partrolarnir fiska nóg av, ikki línu. Tó eigur hetta ikki at verða ein forðing hjá reiðarum at leggja um til annan veiðuhátt. Tá ið tað er móguligt at leggja um frá partroli til lemmatrol, eigur eisini at vera gjørligt at hava fleiri umrokningarfaktorar, so til ber at leggja um frá einum og hvørjum skipsbólki til ein annan skipsbólk. Fleiri umrokningarfaktorar, sum taka hædd fyri, hvussu effektiv skipini eru í teimum ymisku skipsbólkunum, mugu tískil fáast til høldar.

¹⁰ Løgtingslóg nr. 28 frá 1994 um vinnuligan fiskiskap, § 29, stk. 8

3.5. Tilmælið hjá Búskaparráðnum

Bakkøst í fiskivinnuni raka skipsbólkarnar ymiskt. Ein høgur oljuprísur rakar lemmatrolarnar meint, meðan partrolarnir klára seg væl betur. Hetta vísir, at um oljuprísurin fer upp á eina hægri príslegu og verður verandi har í framtíðini, so kann møguliga als ikki loysa seg at fiska við lemmatrolarum, meðan partrolarar saktans kunnu loysa. Hetta sást eisini í summar, tá ið oljuprísurin var høgur. Lemmatrolaraflotin lá við bryggju, meðan aðrir skipsbólkar vóru úti og fiskaðu. Samfelagsmissurin var stórur í Suðuroynni, har stórur partur av lemmatrolaraflotanum hoyrir heima.

Búskaparráðið heldur tískil lítið um, at tað er politiskt ásett, hvussu nógv skip skulu vera í hvørjum einstøkum skipsbólki. Lógin eigur at broytast skjótast gjørligt, so hon ikki forðar fyri, at menn kunnu leggja um til annan veiðuhátt. Tað má jú vera vinnan sjálv sum avger, hvussu teir vilja fáa fiskin til høldar.

Tað verður tískil mælt til, at forðingar fyri umlegging verða avtiknar.

Tað verður eisini mælt til, at landið gevst við lønarstudningi til fiskivinnuna. Tað er einki at ivast í, at Fiskimannafelagið kann við samráðingum syrgja fyri, at limirnir fáa eina fasta minstuløn, sum reiðarnir rinda. Ítøkiliga kann yvirgongdin verða framd við, at landið boðar frá í góðari tíð, at frá einum ávísum degi rindar landið ikki longur lønarstuðul. Tá hevur Fiskimannafelagið tíð til at samráða seg fram til eina loysn við Reiðarafelagið, og harvið kemur eingin fiskimaður í knípu.

4. Tað almenna

Almennu myndugleikarnir hava trý búskaparlig høvuðsendamál:

- *veita trygging móttvegis váðum*
- *úttjavna inntøkur millum fólk og úttjavna lívsinntøkuna hjá fólk*
- *betra um marknaðin*

- *veita trygging móttvegis váðum*

Til dømis kann ókeypis sjúkrarøkt og arbeiðsloysisstuðul tulkast sum ein almenn felagstrygging. Hetta tryggjar jú, at fólk, ið verða álvarsliga sjúk ella onga inntøku hava eitt tíðarskeið, fáa hjálp frá restini av samfelagnum ígjøgnum skattakrónurnar.

- útjavna inntøkur millum fólk og útjavna lívsinntøkuna hjá fólk

Inntøkurnar hjá fólk eru sera ymiskar, summi hava jú stóra inntøku, og onnur hava lága inntøku. Tað er nógv sum bendir á, at gleðin hjá menniskjanum um eina eyka krónu minkar í mun til mongdina av krónum; við øðrum orðum: gevur tú einum ríkmanni eina krónu, verður hann ikki eins glaður og ein fátækur maður, ið fær eina eyka krónu. Hetta merkir so sjálvandi eisini, at gleðin er størri hjá tí fátæka at fáa eina krónu aftrat, enn sorgin hjá einum ríkum at missa eina krónu. Sostatt kanst tú økja um gleðina í samfelagnum við at flyta nakað frá teimum ríku til tey fátæku. Hetta er tað, sum í roynd og veru verður gjørt við tí progressivu inntøkuskattaskipanini. Nógvir búskaparfrøðingar hava tí eisini ta fatan, at tað er rætt at hava eina progressiva inntøkuskattaskipan, sjálvt um fyrimunir eru við til dømis einari lutfalsskattaskipan.

Fólk við einari lívsinntøku, sum er hægri enn miðal lívsinntøkan í landinum, kunnu eisini hava trupulleikar at klára seg uttan stuðul frá landinum í ávisum lötum í lívinum. Til dømis sum ung lesandi. Tá noyðast tey at dúva uppá, at landið stuðlar. Her kann sigast, at landið útjavnar lívsinntøkuna hjá fólk, tí hesi fólk hava jú nokk av pengum, tá ið tey komin á arbeiðsmarknaðin. Tað skal tó nevast, at var lánimarknaðurin lýtaleykur, høvdu ung lesandi kunnað klárað seg uttan stuðul frá landinum, tí tey høvdu kunnað lánt frá lánistovnum og so rindað aftur, tá ið tey vóru liðug at lesa og høvdu fingið fast starv. Men lánimarknaðurin er ikki lýtaleykur, tí tað vísir seg, at lánistovnar ikki vilja fíggja lesandi við trygd í teirra framtíðarinntøkum. Orsøkin er, at óvissan um framtíðar inntøkuna er jú rættiliga stór. Tey lesandi kunnu enda uttan arbeiði, tá ið tey eru liðug, ella við einari nógv lægri løn.

- betra um marknaðin

Til tíðir og á summum økjum krevst almenn uppblending á marknaðinum fyri vørur og tænastr við tí fyri eyga at fáa marknaðin at virka betur. Hetta vegna vantandi kapping og eksternalitetir á marknaðinum.

Marknaðinum tørvar kapping, tá ið ein fyritøka verður einaráðandi í prísásetingini av einari vøru ella tænastru (monopolstøða), ella tá ið fyritøkur innanfyri sama marknað eru fáar (oligopol-støða). Hetta er atvoldin til, at í fleiri londum eru kappingarráð, almennir stovnar, sum hava heimild til at

forða fyri samanleggingum av fyrítøkum, um hildið verður, at samanleggingin fer at minka um kappingina á marknaðinum¹¹. Hetta er til gagns fyri brúkaran, tí kapping elvir til lægri prísir.

Tá ið skrivað verður eksternalitetir, verður sipað til, at avgerðirnar hjá einum persóni/fyrítøku ávirkar onnur óbeinleiðis. Lættast er kanska at greiða frá hesum við dømmum.

Skúlabókadømið um eksternalitetir er ein fyrítøka, ið dálkar sjógvin, har fiskimenn royna eftir fiski. Við øðrum orðum ávirkar avgerðin hjá fyrítøkuni at framleiða fiskimenninar óbeinleiðis, tí sjógvurin verður dálkaður, og hetta minkar um úrtøkuna. Hetta er órættvíst, tí tað er ókeypis at dálka, men missurin hjá fiskimonnunum stórir. Tí krevst ein almenn uppíblanding, sum tillagar dálkingina. Hetta kann til dømis gerast við, at landið ásetur eina dálkingarkvotu, sum bæði fyrítøkan og fiskimenninir kunnu keypa. Fiskimenninir hava jú áhuga í at keypa dálkingarkvotuna, tí tað merkir, at sjógvurin ikki verður dálkaður. Fyrítøkan hevur sjálvsagt eisini áhuga í at keypa kvotuna, tí uttan hana kann hon ikki framleiða. Landið hevur sostatt skapt ein marknað fyri dálking. Men hvør endar við kvotuni? Jú, eyðsæð er, at hevur fiskurin størri virði enn framleiðslan hjá fyrítøkuni, so fara fiskimenninir at keypa dálkingarkvotuna, tí teir hava eitt insitament til at bjóða hægri enn fyrítøkan. Og hetta hevði eisini verið best fyri samfelagið, tí fiskurin hevur jú í hesum føri størri virði enn framleiðslan hjá fyrítøkuni. Soleiðis kann almenn uppíblanding basa einum eksternaliteti, og harvið betra um marknaðin, so tann mest gevandi vøran verður framleidd.

Dømi frá veruleikanum um, at tað almenna roynir at betra um marknaðin við at minka ávirkanina av eksternaliteti, er eitt nú tá ið flestu av heimsins londum seinnu árinum hava gjørt avtalur um at minka koltvísúrnisútlátið. Útlátið elvir jú til, at heimurnin ornar, og hetta ávirkar øll fólk í heiminum. Tí krevst eisini ein altjóða semja, um hvussu ávirkanin av hesum eksternaliteti verður minkað. Til dømis er í hesum sambandi ein marknaður settur á stovn at keypa og selja koltvísúrni í ES.

Eitt annað dømi er, at í Føroyum hava vit avgjöld á sötmeti (bomm, sötar keks...). Ein frágreiðing aftanfyrir hesi avgjöld er, at nýtsla av sötmeti hjá fólkum er ein eksternalitetur á onnur fólk, tí stórir sötmetisnýttarar eru ein størri byrða fyri heilsuverkið, og harvið verður heilsuverkið tyngri at fígga. Hetta kann elva til skattahækking, sum øll verða ávirkað av. Sostatt verður restin av fólkunum í samfelagnum óbeinleiðis ávirkað av sötmetisátinum hjá ávísnum persónum, tí tey noyðast at rinda

¹¹ Føroyska Kappingarráðið fekk heimild til at forða fyri samanleggingum av fyrítøkum tann 1. januar 2008.

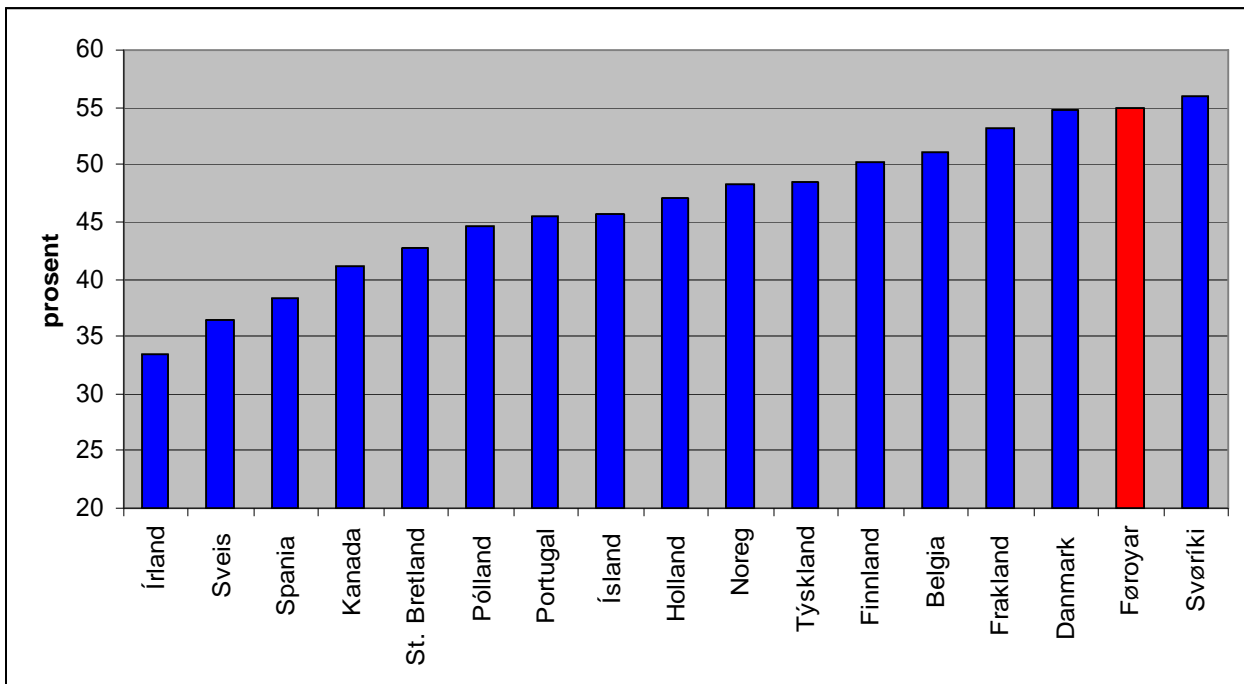
meira í skatti. Við at áleggja eitt avgjald á sötmeti slepst undan at hækka skattin á hini í samfelagnum, tí harvið verður tað meir ella minni sötmetisátararnir, sum bera meirkostnaðin.

4.1. Er tað almenna í Føroyum stórt?

Sjálvt um tað stundum kann tykjast sum um, at tað eru politikarar, sum avgera, hvussu stórt tað almenna skal vera, so er hetta ikki rætt. Tað eru íbúgvarnir í landinum, sum í veruleikanum gera av á hvørjum vali, um tað almenna skal minka, veksa ella verða á sama støðið. Íbúgvarnar her á landi hava jú móguleika at fara á lögtingsval, sum verður hildið í minsta lagi fjórða hvørt ár, at velja millum flokkar, sum hava hvør sína hugsjón um, hvussu stórt tað almenna skal vera. Tað kann tí sum so eisini sigast, at als ikki ber til at viðgera, um tað almenna í Føroyum er ov stórt ella ov lítið, tí tað almenna hevur meira ella minni ta stødd, sum íbúgvarnar hava valt. Sostatt ber einans til at gera ta niðurstøðu, tá ið ein samanber almennu støddina í ymiskum londum, at íbúgvarnir í summum londum dáma at hava ein stóran almennan geira, medan íbúgvarnir í øðrum londum dáma ein minni almennan geira.

Á mynd 7 sæst, at íbúgvarnir í Føroyum eru sum heild fegnir um tað almenna, tí tað er einans Svøríki, sum hevði lutfalsliga størri almennar útreiðslur enn Føroyar í 2003. Til dømis hava

Mynd 7. Samlaðar almennar útreiðslur í prosent av BTÚ, 2003



kelda: Hagstova Føroya og OECD

Føroyar sjeý prosentstíg størri almennar útreiðslur enn grannin fyri eystan, Noreg, har tað almenna verður hildið at vera lutfalsliga stórt í mun til mong onnur lond.

Í 2003 fóru 37 prosent av teimum almennu útreiðslunum til lønargjaldingar. Flytingar fyltu 30 prosent av almennu útreiðslunum; flytingar eru millum annað pensjónir, arbeiðsloysistuðul og vinnustuðul. Undir *Annað*, sum fylti 4 prosent, eru rentuútreiðslur, søla og almannaveitingar í feingi¹².

Talva 15. Almennar útreiðslur, 2003

	mió. kr.	lutfall
Lønargjaldingar	1.944	37%
Flytingar til húsarhald, fyrítøkur o.a.	1.594	30%
Vøru- og tænastrukeyp	838	16%
Íløgur og kapitalflytingar	748	14%
Annað	189	4%
Tilsamans	5.313	100%

kelda: Hagstova Føroya

Tá ið hugt verður eftir, hvørji endamálar almennu útreiðslurnar fara til, sæst, at almannamál er størsta útreiðsluøkið. Har fóru 35 prosent av almennu útreiðslunum í 2003. Tað vóru 1.850 milliónir krónur, ið fóru til almannamál, og av teimum fóru 679 milliónir krónur til ellistænastur og ellisveitingar. Útreiðslurnar til undirvísing vóru 817 milliónir krónur, og har fóru 309 milliónir krónur til for- og fólkaskúla.

Talva 16. Almennar útreiðslur eftir endamáli, 2003

	mió. kr.	lutfall
Aðalfyrising	465	9%
Rættarmál	102	2%
Vinumál	851	16%
Heilsumál	774	15%
Mentamál	124	2%
Undirvísingarmál	817	15%
Almannamál	1.850	35%
Annað*	345	6%
Tilsamans	5.328	100%

kelda: Hagstova Føroya

* *Annað* er m.a. umhvørvis- og íbúðarmál og rentuútreiðslur

¹² Almannaveitingar í feingi eru tænastru, sum tað almenna keypir á marknaðinum at lata húsarhaldum, eitt nú tannlæknatænastru.

4.2. Hvussu verður tað almenna fíggjað?

Semja er millum flest føroyingar, at tað er gott við einum almennum geira, sum veitir ávísar tænastr. Fyri at fíggja tað almenna má fólk ið tó lata sær lynda, at partur av teirra peningi verður latin tí almenna. Peningurin verður latin antin beinleiðis, so sum við inntøkuskattinum, ella óbeinleiðis, so sum við avgjöldunum. Haraftrat er Føroyar í tí serstøðu, at eitt annað land, Danmark, sendir á hvørjum ári eitt ávíst tal av krónum til Føroya at fíggja ein part av almennu Føroyum.

Hvussu tað almenna fíggjar sítt virksema, kann tó broytast á hvørjum ári. Politikarnir kunnu velja at skatta fólk ið øðrvísi¹³, og búskaparstøðan kann eisini broytast. Til dømis gjørði tann broytta

Progressivur, lutfalsligur og degressivur skattur

Progressivur skattur merkir, at ein sum hevur eina stóra inntøku rindar prosentvís meira í skatt av sínari inntøku, enn ein sum hevur eina lítla inntøku. Í Føroyum hava vit ein progressivan inntøkuskatt, og tað er landsskatturin.

Lutfalsligur skattur merkir, at øll rinda tað sama prosentalið í skatti. Til dømis er kommunuskatturin ein lutfalsligur inntøkuskattur.

Eitt hugtak finst eisini, sum eitur degressivur skattur. Degressivur skattur er tað øvugta av progressivum skatti. Tað merkir sostatt, at ein sum hevur eina stóra inntøku, rindar prosentvís minni av sínari inntøku, enn ein sum hevur eina lítla inntøku.

Til dømis er MVG ein degressivur skattur. Orsøkin er, at fólk við lægri inntøkum brúka lutfalsliga meira av teirra inntøku til keyp av vørum og tænastrum. Tað vil siga, at prosentvís fer ein størri partur av inntøkuni hjá minni ríkum til at rinda MVG. Sjálvandi hava ríkari fólk størri nýtslu í krónum av vørum og tænastrum, men lutfalsliga, í mun til inntøku teirra, nýta tey minni til keyp av vøru og tænastrum.

¹³ Tað er tó sjálvandi fólk ið, sum velur skattahátt í síðsta enda, tí fólk ið velur politikarnar.

búskaparstöðan í kreppuárinum í byrjanini av nítíárunum tað, at skatturin frá inntøkum hjá fólki lækkaði sera nógv vegna stórt arbeiðsloysi. Skuldi tað almenna ikki verða veruliga skert, máttu inntøkur til tað almenna útvegast á annan hátt. Tískil varð valt at skatta keyp av vørum og tænastrum við at leggja 25 prosent oman á prísir, sum so skuldi falla til tað almenna. Hesin skattur fekk navnið meirvirðisgjald (MVG).

Tá ið hugt verður eftir, hvussu inntøkurnar hjá tí almenna eru broyttar seinastu árinum, er áhugavert at bíta skattainntøkurnar hjá tí almenna í inntøkur, sum stava frá progressivum, lutfalsligum og degressivum skattum.

Í talvu 17 sæst, hvussu tað almenna hevur fíggað virksemað frá 1998 til 2007. Heildarveitingin frá Danmark er tikin út. Tað sæst, at ongar størri broytingar eru farnar fram í skattainntøkunum hjá tí almenna. Tann progressivi landsskatturin hevur staðið fyri umleið einum triðingi av inntøkunum ígjøgnum alt tíðarskeiðið. Tað sæst tó, at hann hækkaði lutfalsliga fram til 2002 fyri síðani at hava minkað.

Talva 17. Inntøka hjá tí almenna býtt út á skattaslag

		1998	2001	2002	2003	2004	2005	2006	2007	munur*
<i>Landsskatturin</i> **	prog.	29%	34%	35%	35%	34%	33%	30%	28%	-1%
<i>Lutfalslig avgj.</i>	lutf.	3%	3%	2%	0%	2%	1%	2%	4%	0%
<i>Kommunusk.</i>	lutf.	26%	27%	27%	28%	28%	28%	27%	26%	0%
<i>Sosialir grunnar</i>	lutf.	7%	5%	5%	3%	4%	5%	6%	7%	0%
<i>Meirvirðisgjaldið</i>	degr.	22%	20%	20%	22%	21%	22%	22%	23%	1%
<i>Regressiv avgj.</i>	degr.	12%	10%	10%	11%	11%	11%	13%	12%	1%
Tilsamans		100%	100%	100%	100%	100%	100%	100%	100%	

kelda: TAKS og Gjaldstova Føroya

* Munurin í prosentstíggjum frá 2002 til 2007

** Stórir partur av landsskattinum er lutfalskattur, men tað hevur ikki eydnast at fáa eina uppperð av hesum parti

Tað er rættiliga undrunarvert, at tann progressivi landsskatturin hevur minkað stútt tey seinastu árinum. Orsøkin er, at tá ið uppgongd er í búskapinum, plagar vanligi progressiviteturin at økjast, tí inntøkurnar hækka, og harvið rinda fleiri toppskatt. Hatta er tó ikki hent í uppgongdini frá 2005 til 2007. Hetta stendst av, at samgongan, sum sat frá 2004 til 2008, veitti skattalætta.

Málsøkir eru eisini lögð út til kommunurnar at umsita, og harvið er fíggingin broytt frá progressivum landsskatti til lutfalsligan kommunuskatt.

Tað sæst, at nýtslan hjá húsarhaldunum tey seinastu árinum er vaksin, tí inntøkurnar frá avgjøldum eru hækkaðar. Inntøkan frá MVG er til dømis lutfalsliga hækkað við trimum prosentstigum tey seinastu árinum. Hetta kemst millum annað av, at rentan hjá evropeiska miðbankanum hevur verið rættiliga lág, og at føroyska peningastovnarnir komu við nýggjum avdráttarfríum lánnum á heysti 2005. Hetta økti um tað fíggjarliga ráсарúmið hjá húsarhaldunum.

4.3. Kann fíggingin verða frægari?

Tá ið almennu myndugleikarnar skatta fólk, kann hetta elva til atferðarbroytingar.

Atferðarbroytingarnar síggjast til dømis aftur í avgerðini hjá fólkum at bjóða út arbeiði, at spara saman og gera íløgur¹⁴. Tá ið inntøkan hjá einum arbeiðsmanni verður skattað, ávirkar skatturin hugin hjá arbeiðsmanninum at bjóða seg fram. Skatturin minkar jú úrtøkuna hjá arbeiðsmanninum av arbeiði, og hetta kann minka um arbeiðsútboðið. Um so er, at arbeiðsmaðurin heldur seg hava alt ov lítið í inntøku aftan á skatt, kann tað enntá enda við, at arbeiðsmaðurin velur heldur at gerast arbeiðsleysur og arbeiða svart. Tað elvir eisini til broytingar í atferðini hjá arbeiðsmanninum, tá ið nýtsla, uppsparing og íløgur verða skattaðar. Avgjöld á ávísar vørur økir prísir á hesum vørum, og hetta minkar um hugin hjá arbeiðsmanninum at keypa vøruna. Skattur av avkastinum av uppsparing og ílögum minkar um úrtøkuna, so hugurin at spara saman ella gera íløgur minkar.

Sostatt kann skattur hava fleiri óhepnar avleiðingar á búskapin, tí avgerðirnar hjá fólkum kunnu broytast, soleiðis at eitt nú arbeiðsútboðið verður minni og færri íløgur verða gjørdar. Týðningarmikið er tí av og á at hyggja eftir, um skattaskipanin kann broytast, soleiðis at óhepnu avleiðingarnar av skatti verða minkaðar.

Seinastu mongu árinum hava eisini fleiri lond lagt skattaskipanina um fyri at minka um óhepnu avleiðingarnar av skatti. Hetta hevur elvt til niðurskurðir í arbeiðsinntøkuskattinum, har tað almenna so ístaðin hevur fíggjað virksemini við øðrum skattum. Í OECD-londunum er fíggingin av almenna virkseminum frá arbeiðsinntøkuskatti sostatt fallin frá 30 prosent til 25 prosent frá 1985 til 2005 (OECD (2007)). At valt hevur verið at skerja arbeiðsinntøkuskattin stendst, sum áður nevnt, av, at hildið verður, at arbeiðsinntøkuskatturin minkar útboði av arbeiðsmegi.

¹⁴ Avgerðin hjá fólkum at arbeiða svart ella ikki at arbeiða svart verður eisini ávirkað.

Tað er tó ikki heilt vist, at lægri skattur á arbeiðið elvir til hægri útboð, tí hædd má verða tikin fyri tveimum ymiskum mótárinum – substitúiónsárinum og inntøkuárinum. Substúiónsárin er tað, sum flest fólk hava hoyrt um. Tað plagar at ljóða soleiðis: tá ið arbeiðsinntøkuskattur verður lækkaður, fæst meira burturúr at arbeiða, og tískil substituerar ein frá frítíð til meira arbeiði. Harvið hækkar arbeiðsútboðið við at lækka skattin. Søgán endar tó ikki her, tí vit hava eisini inntøkuárin. Árin, sum flest fólk gloyma. Inntøkuárin sigur: tá ið skatturin á arbeiðsinntøku lækkar, er meira eftir av lönini við tí sama arbeiðstímatalinum. Harvið kann ein halda meira frí og hava ta somu inntøkuna eftir skatt, aftaná at skattalættan er komin. Tískil lækkar arbeiðsútboðið, tá ið skatturin verður lækkaður.

Tað verður tískil altíð ein empiriskur spurningur, tá ið stóða skal takast til, um hvussu ein skattalætti ávirkar arbeiðsútboðið í einum landi. Tískil er týðningarmikið at hava góð arbeiðsmarknaðarhagtøl, so tað kann kannast, hvussu skattalætti ávirkar arbeiðsútboðið. Tíverri kunnu vit ikki staðfesta nakað endaligt í Føroyum, sjálv t um samanspælið millum arbeiðsinntøkuskatt og arbeiðsútboð er eitt fyrbrigdi, sum fleiri politiskir flokkar hava áhuga fyri. Orsøkin er, at hagtølini eru ikki nóg góð til, at tað verða kannað, hvussu skattalætti ávirkar føroyska arbeiðsútboðið.

Tó vísa fleiri empiriskar kanningar fyri onnur lond, at tá ið arbeiðsinntøkuskatturin lækkar, hækkar arbeiðsútboðið. Kanning hjá Evropeisku Umboðsnevndini av londunum í Evropeiska Samveldinum vísir til dømis, at tá ið umlagt verður frá arbeiðsinntøkuskatti til MVG við einum virði uppá 1 prosent av BTÚ, hækkar arbeiðsútboðið við 0,56 prosentum í miðal eftir tveimum árum (Evropeiska Umboðsnevndin (2006)). Fleiri aðrar kanningar benda á tað sama (sí millum annað (OECD (2006a)), (Nickell (2003)), (Olovsson (2003)), (Davis et al. (2007)), (Daveri et al. (2000))).

Eingin orsøk er at halda, at ávirkanin er øðrvísi í Føroyum. Tvørturímóti kann hugsast, at árinini móguliga eru størri í Føroyum, tí skatturin á arbeiði er lutfalsliga stórir í Føroyum í mun til onnur lond. Hetta átti at elvt til, at arbeiðsútboðið hækkar enn meira enn í londum, har skatturin er lægri¹⁵.

Áhugavert hevði tí verið at hugt eftir, um arbeiðsinntøkuskatturin kann verða lækkaður í Føroyum, uttan at tað verður neyðugt at skerja tað almenna virkseimið. Hetta krevur sjálvandi, at okkurt annað verður skattað. Tann skatturin skal sjálvandi hava minni negativa ávirkan á búskapin enn arbeiðsinntøkuskatturin.

¹⁵ Sjálvandi skal hetta takast við varsemi, tí føroyingar seta móguliga størri prís upp á frítíð enn fólk í øðrum londum.

4.4. Bústaðarskattur

Ein móguleiki, fyri at minka um arbeiðsinntøkuskattin, er at seta á stovn skatt á egnan bústað.

Bústaðarskattur er skilagóður, og orsökirnar eru fleiri.

1) Búskaparvøksstur

Bústaðarskattur minkar ikki um arbeiðsútboðið, tí arbeiðslønin verður ikki skattað. Arbeiðsmaðurin fær jú tað sama burturúr einum arbeiðstíma, sjálvst um skatturin á bústaðnum økist. Um tað almenna tískil brúkar sína inntøkuhækking frá bústaðarskatti til at lækka arbeiðsinntøkuskattin, so elvir tað allarhelst til, sum áður nevnt, at arbeiðsútboðið hækkar, samstundis sum tað almenna ikki hevur hækkað tað samlaða skattatrystið.

Hetta er positivt fyri búskapin, tí tá ið arbeiðsútboðið økist, økist eisini kapitalmongdin í samfelagnum – bæði av humanum kapitali og realkapitali. Humanur kapitalur er vitanin hjá tí einstaka, og vitanin á arbeiðsmarknaðinum gerst jú størri, tess virknari fólk eru á arbeiðsmarknaðinum. Eitt nú um niðurskurðurin í arbeiðsinntøkuskattinum, elvir til at arbeiðsútboðið hjá summum læknum økist, so merkir tað, at teirra vitan er meira á arbeiðsmarknaðinum, og harvið koma sjúklingar undir viðgerð skjótari. Harafrat økist eisini mongdin av realkapitali, tí tá ið mongdin av fólkum á arbeiðsmarknaðinum økist, mugu fleiri maskinur, til dømis teldur og gravkýr, fáast til vege, so hesi fólk fáa arbeið.

Sostatt elvir lækking av arbeiðsinntøkuskattinum til øking av arbeiðsútboði og kapitali, og harvið økist samlaða framleiðslan í samfelagnum. Økt framleiðsla er tað sama sum búskaparvøksstur.

2) Javnstilling av bústaðareigarum og bústaðarleigarum

Í Føroyum hava vit nær um ongan bústaðarleigumarknað. Hetta kemst í stóran mun av, at landið eggjar fólkum at keypa sær ein bústað í staðin fyri at leiga ein bústað. Tað er harmiligt, tí útboð av leigubústøðum hevði elvt til eini meiri smidligan bústaðarmarknað.

Myndugleikarnir kunnu broyta hetta við at seta bústaðarskatt á stovn. Orsøkin til, at bústaðarskattur er neyðugur fyri at javnstilla bústaðareigara og bústaðarleigara, er, at bústaðareigarin hevur eitt skattafrítt eigaraavkast, sum kemst av, at hann ikki hevur leiguútreiðslur. Harafrat fáa bert bústaðareigarar rentustuðul.

Fyrimunurin verður lýstir við tveimum dømum niðanfyri. Í tí fyrsta døminum hava vit ein persón, sum má lána sær pengar fyri ein bústað, og í tí næsta døminum eigur persónurin nokk av peningi til at keypa sær ein bústað.

Í báðum dømum kostar bústaðurin 1 millión krónur, og árliga rentan er 5 prosent. Persónurin skal velja millum at keypa ella leiga bústaðin á núverandi føroyska bústaðarmarknaði.

Fyrsta dømi

Um hann velur at leiga ein bústað, so hava vit hesa støðu. Vinnuligi útleigarin hevur keypt bústaðin, og hetta kostar honum 50.000 krónur í árligum rentuútreiðslum, tí marknaðarrentan er 5 prosent. Útleigarin hevur ikki rætt til rentustuðul, so hann krevur í minsta lagi 50.000 krónur í leigu frá leigarinum, tí við einari leigu uppá 50.000 krónur hevur hann jú ikki undirskot av virkseminum. Tað merkir, at útreiðslurnar hjá persóninum eru 50.000 krónur.

Um persónurin ístaðin velur at keypa ein bústað, má hann lána 1 millión krónur. Hetta kostar honum 50.000 krónur í rentum, men rentustuðulin frá landinum er 40 prosent av rentuútreiðslunum, so hann rindar bert 30.000 krónur netto í rentum.

Hetta merkir sostatt, at um persónurin keypir, so hevur hann 20.000 krónur minni í útreiðslum, tí hann fær rentustuðul. Hetta eggjar sjálvandi fólki til at keypa í staðin fyri at leiga.

Næsta dømi

Í hesum dømi eigur persónurin 1 millión krónur. Hann velur at leiga ein bústað. Hetta kostar honum, eins og omanfyri, 50.000 krónur í rentum árliga. Pengarnar hjá sær lænir hann út á marknaðinum, og har fær hann 5 prosent í rentu. Tað gevur honum 50.000 krónur, men hann skal

rinda 35 prosent í kapitalvinningskatti, so hann hefur bert 32.500 krónur eftir. Hetta merkir, at hann manglar 17.500 krónur til leiguna.

Um hann ístaðin keypir bústaðin, hefur hann ongar rentuinntøkur, men hann hefur ei heldur nakra leiguútreiðslu. Tað vil siga, at tað javnvigar. Hann er sostatt betri fyri við at keypa, tí tá ið hann leigaði, manglaði hann 17.500 krónur.

Í næsta dømi kann tað sostatt eisini betur loysa seg hjá persóninum at keypa. Orsøkin er skattafría eigaraavkastið. Varð bústaðarskattur goldin, so hevði persónurin, um hann keypti, rindað 35 prosent av leiguvirðinum á bústaðnum. Í okkara dømi er leiguvirðið 50.000 krónur, tí bústaðurin kostar 1 millión krónur, og rentan er 5 prosent. Persónurin hevði sostatt rindað 17.500 krónur í bústaðarskatti.

Hetta vísir, at bústaðarskatturin hevði javnstillað eigarán og leigaran. Í dømi 1 høvdu eigarin og leigarin næstan verið javnstillaðir. Eigarin hevði verið betri stillaður við 2.500 krónum. Hetta kemst av, at rentustuðulin er 40 prosent, og ikki 35 prosent, sum hann átti at verið fyri at havt javnvág í skatti og stuðli.

Ein bústaðarskattur hevði eisini javnstillað bústaðarløgur við aðrar íløgur. Tá ið eingin skattur er á eigarabústøðum, merkir tað jú, at íløga í eigarabústað loysir seg betur enn íløgur í fyrítøkur, virkir lánsbrøv, virðisbrøv, uppsparing og útleigan av bústøðum, sum alt verður skattað við 35 prosentum.

Tað vil siga, at almenni myndugleikin hefur gjørt av, at tað skal loysa seg betur hjá einum pengamanni at gera eina íløgu í ein eigarabústað enn at keypa til dømis ein part av einari fyrítøku.

Hetta er óheppið, tí tað merkir, at íløgán í bústaðir er ov stór í mun til aðrar íløgur. Til dømis kunnu vit hugsa okkum, at ein pengamaður við einari millión krónur skal velja, um hann vil seta peningin í eitt virki ella eina íbúð. Í báðum førum væntar hann eitt árligt avkast uppá 5 prosent. Eyðsæð er, at pengamaðurin velur íbúðina, tí avkastið, av íløgu í egnan bústað, er skattafrítt, meðan avkastið, av íløgu í eitt virki, verður skattað við 35 prosentum.

3) Bústaðarskattur er bert ein skattaumlegging

Í Føroyum búgva tey flestu í egnum bústaði. Tað vil siga, at um bústaðarskattur verður settur á stovn, fara tey flestu at rinda bústaðarskatt. Hetta merkir tó ikki, at tey fara at rinda meira í skatti, tí tað er møguligt at lækka inntøkuskattin samsvarandi. Sostatt verður bert talan um eina skattaumlegging hjá flestu húsarhaldum.

4) Bústaðarhappadrátturin minkar

Tey, sum keyptu ein bústað í Føroyum í 1994, hava fingið virðishækking uppá fleiri hundrað prosent fram til dagin í dag. Hesi fólk hava tískil havt eina eyka inntøku uppá fleiri hundrað túsund krónur, bara tí tey vóru so heppin at koma inn á bústaðarmarknaðin í 1994. Høvdu tey hinvegin komið inn á bústaðarmarknaðin í 1988 og verið noydd at selja í 1994 vegna kreppuna, høvdu tey mist helvtina av bústaðarløguni. Ein missur uppá fleiri hundrað túsund krónur.

Tað er sostatt sera stórir munur á úrtøkuni hjá fólki á bústaðarmarknaðinum. Haraftrat er rættiliga tilvildarligt, nær fólk koma á og fara av bústaðarmarknaðinum. Fólk keypa sær jú í stóran mun ein bústað, tí tey fáa børn, verða gift, fáa nýtt arbeiði, verða skild ella verða liðug við eina útbúgving, men fara harafturímóti av bústaðarmarknaðinum, tá ið heilsan er farin at bila. Hesir faktorar eru í størsta mun óheftir av sveiggjunum á bústaðarmarknaðinum, og tí kann ein av sonnum kalla bústaðarmarknaðin fyri ein happadrátt.

Tað kann neyvan kallast rættvíst, at summi enda við at vinna fleiri hundrað túsund krónur, meðan onnur líða tap. Har er ikki tað stóra at gera við hetta, men ein bústaðarskattaskipan hevði minkað um órættvísi. Við bústaðarskattinum fara jú tey, sum hava bústað sum hækkar í virði, at rinda meira til landið. Harvið fer ein partur av vinninginum til at fígga landið, og tað fáa jú øll ágoðan av.

4.5. Hvussu verður bústaðurin skattaður?

Bústaðarskattur verður goldin av tí avkasti, ið bústaðareigari hevur av bústaðinum. Avkastið kemur frá leiguni, sum bústaðareigarin sparir við at eiga sín eigna bústað.

Leigan á einum bústaði kann, sum víst omanfyri, verða roknað út við at taka virðið á bústaðnum og falda tað við lánsrentuni á marknaðinum. Einfaldast er at nýta ta somu langtíðarrentuna fyri allar bústaðir. Búskaparráðið hevur valt at nýta rentuna á donskum 10 ára státslánsbrøvum, tí hon minnir um lánsrentuna hjá bústaðarkeyparum; tó er hon sjálvandi nakað lægri, tí váðin við at lána til danska státtin er lægri. Rentan hevur seinastu árinum ligið á umleið 5 prosentum¹⁶. Tað merkir, at við at eiga bústað við einum virði uppá 500.000 krónur, sparir tú 25.000 krónur í leiguútreiðslum¹⁷. Hesin peningur er avkastið hjá bústaðareigarinum, og tískil eigur hesin peningur at verða skattaður við 35 prosentum. Hetta gevur 8.750 krónur.

Tað kann tykjast løgið, at ein bústaðareigari skal rinda skatt av tí, sum hann sparir í leiguútreiðslum, men latið okkum hyggja eftir enn einum dømi.

Ein maður eigur 500.000 krónur. Um maðurin nýtir peningin til at keypa sær ein bústað, hevur hann aftaná keypið, sum áður nevnt, ongar útreiðslur og ongar inntøkur.

Velur maðurin ístaðin at leiga sær ein bústað, kann hann seta tær 500.000 krónirnar á eina bók við einari rentu uppá 5 prosent. Hetta gevur honum 25.000 krónur í rentuinntøku, har hann hevur 16.250 krónur eftir í lúmanum, tí kapitalvinningskatturin er 35 prosent. Leigu skal hann tó rinda. Tann vinnuligi útleigarin hevur gjørt eina íløgu uppá 500.000 krónur at keypa bústaðin. Útleigarin krevur sjálvandi í minsta lagi 5 prosent av sínari íløgu, tí tað kann hann fáa við at bara seta pengarnar á bók. Harvið verður leigan 25.000 krónur. Hetta merkir so, at maðurin manglar 8.750 krónur, um hann velur at leiga¹⁸. Ein bústaðarskattur hevði sostatt javntstillað móguleikarnar, tí tá hevði eisini bústaðareigarin eisini rindað 8.750 krónur.

4.5.1. Meting av bústaðarvirðinum

Verður ein bústaðarskattaskipan sett á stovn, mugu myndugleikarnir meta um virðið á øllum bústøðum í landinum. Annars ber jú ikki til at rokna leigusparingina. Metingin fer millum annað at byggja á, hvat samlíkir bústaðir verða seldir fyri.

¹⁶ kelda: Danmark Statistik

¹⁷ 500.000 kr. * 0,05= 25.000 kr.

¹⁸ Rentuinntøka= 500.000 kr. * 0,05 * 0,35= 16.250 kr. Leiguútreiðslur= 25.000 kr. Úrslit= 16.250 kr. – 25.000 kr.= - 8.750 kr.

Roknast má við, at ein árlig virðismeting av øllum bústøðum í landinum fer at tyngja um almennu fyrisitingina. Hetta kann tó verða loyst við at virðismeta við fleiri ára millumbili í staðin fyri at gera eina meting hvørt einasta ár. Tey árin, tá ið virðismeting ikki fer fram, ber til at nýta framskrivingar. Til dømis ber til at framskriva við miðalprísvøkstrinum tey seinastu árin. Framskrivingskeivleikar kunnu so sjálvandi rættast, tá ið virðismetingin verður gjørd av nýggjum.

4.5.2. Peningatrotstrupulleikar

Ein trupulleiki við bústaðarskatti er peningatrot. Onkur hevur kanska ikki so høga inntøku, men hóast hetta hevur eini stór hús. Bústaðarskatturin kann tískil elva til peningatrot hjá viðkomandi, tí inntøkan røkkur ikki til at rinda bústaðarskattin. Tað kann eisini hugsast, at onkur kann koma illa fyri av peningatroti, tá ið bústaðurin knappliga hækkar nógv í virði.

Har er tó sjálvandi møguleiki at gera ymiskar serskipanir, soleiðis at fólk ikki hava so lætt við at koma í peningatrot. Til dømis kann verða ásett, at bústaðir kunnu í mesta lagi hækka so og so nógv í virði í skattahøpi, so fólk ikki koma illa fyri, um bústaðarvirðið hækkar ov nógv og ov skjótt. Hækkar til dømis ein bústaður við 20 prosentum eftir einum ári, kann henda hækkanin verða spjadd yvir fleiri ár.

Haraftrat kann serskipan verða gjørd, har bústaðarskattur ikki verður goldin, tá ið ein gerst pensjónistur. Tá fellur jú inntøkan munandi, meðan bústaðarvirðið er tað sama. Í staðin fyri kann verða borið so í bandi, at pensjónistar skylda bústaðarskattin, sum teir ikki rinda, meðan teir eru pensjónistar. Bústaðarskatturin fellur harvið fyrst til landið, tá ið bústaðurin verður seldur. Tá verður skuldin hjá pensjónistinum drigin frá søluupphæddini av bústaðnum, og landið fær sín pening. Leggjast kann aftrat, at verður bústaðurin ikki seldur, men fellur í staðin í arv, kann móttakarinn av útlutingini setast í skattligu støðuna hjá tí deyða. Sostatt fylgir skuldin bústaðnum. Arvingin kann sjálvandi altíð rinda skuldina beinavegin, tí møguligt er at selja bústaðin ella taka lán í bústaðnum.

4.6. Hvør er inntøkan av bústaðarskatti?

Tá ið mett verður um samlaða bústaðarvirðið í Føroyum, kunnu søluprísirnir fyri sethús, sum Eik Banki útgevur hvønn ársfjórðing, nýtast til eina varisliga meting av bústaðarvirðinum. Íbúðarsølur eru ikki við í hagtolunum hjá Eik, men tað bilar ikki, tí nógv flestu bústaðir í Føroyum eru sethús.

Hugt verður eftir bústaðarvirðinum í 2007. Útrokningar kunnu síggjast í fylgiskjali 1.

Samlaða bústaðarvirðið var umleið 28.000 milliónir krónur í 2007. Við einari rentu uppá 5 prosent og einum kapitalvinningsskatti uppá 35 prosent fáa vit upphæddina fyri leigusparingina. Hon er:

$28.000 \text{ milliónir krónur} * 0,05 * 0,35 = 490 \text{ milliónir krónur}$

Hevði bústaðarskattur verið innførdur, hevði sostatt verið møguligt at lækka inntøkuskattin við 490 milliónum krónum, uttan at inntøkurnar hjá tí almenna minkaðu. Sambært tølum hava vit 17.699 húskir í Føroyum¹⁹. Hetta merkir sostatt eina mánaðarliga lækking í inntøkuskattinum uppá 2.300 krónur fyri hvørt húski.

Ein slík lækkan í inntøkuskattinum hevði møguliga eggjað fólki at arbeiða meira, og harvið hevði framleiðslan í samfelagnum vaksið.

4.7. Niðurstøða

Til ber at leggja skattaskipanina um og minka um keðiligu avleiðingarnar av skatti uttan niðurskurð í almenna geiranum. Hetta er gjørligt við umlegging frá arbeiðsinntøkuskatti til bústaðarskatt, tí lækking av arbeiðsinntøkuskattinum økir allarhelst arbeiðsútbøðið. Haraftrat vil umleggingin ikki venda sosialt skeivt, tí vælhavandi fólk koma at rinda mest í bústaðarskatti, tí teirra bústaðir hava størst virði.

Hjá húsarhaldunum snýr tað seg bert um, at skattatrystið lutvíst verður flutt yvir til eina bústaðarskattaskipan. Peningaliga er eingin munur. Sjálvandi finnast einstøk húsarhald sum hava stóran bústað ímun til inntøkuna. Onkur teirra kann tí møguliga koma illa fyri í skattaumleggingini, men hetta er bert ein fyribils trupulleiki, tí møguligt er at finna ein nýggjan og betur hóskandi bústað. Hetta er sjálvandi keðiligt, men eigur slíkt ikki at forða einari skilagóðari skattaumlegging, sum tænar landinum.

¹⁹ kelda: Postverk Føroya

Búskaparráðið hefur víst á stórar fyrirmunir við bústaðarskatti. Bústaðarskattur hefur tó eisini sínar vansar. Vansarnir eiga tó at kunna loysast við serskipanum fyri ávísar samfelagsbólkar, til dømis pensjónistar.

Tað skal nevast aftur, at verður bústaðarskattur settur á stovn, eigur galdandi rentustuðulsskipan at verða broytt, soleiðis at stuðulsprosentíð verður lækkað frá núverandi 40 prosentum niður á 35 prosent. Verður ein bústaðarskattaskipan ikki sett á stovn, er tó ongin meining í at hava rentustuðul, so tá standa gomlu boðini hjá Búskaparráðnum við, um at rentustuðulskipanin skal avtakast.

5. Bókmentaskrá

Barr, Nicholas , "*Economics of the Welfare*" , Oxford University Press 4. ed. , 2004

Barr, Nicholas , "*Economic Theory and the Welfare State: A Survey and Interpretation*" , Journal of Economic Literature Vol. 30 No. 2 , 1992

Bernheim, Douglas, Andrei Shleifer og Lawrence H. Summers , "*The Strategic Bequest Motive*" , Journal of Political Economy 93 No. 6 , 1985

Boskin, Michael J. , "*Estate Taxation and Charitable Bequests*" , Journal of Public Economics 5 , 1976

Cnossen, Sijbren , "*Taxing Capital Income in the European Union*" , Oxford University Press , 2000

Daveri, Francesco and Guido Tabellini , "*Unemployment, Growth and Taxation in Industrial Countries*" , Economic Policy Volume 15 , 2000

Davis, Steven J. og Magnus Henrekson , "*Economic Performance and Work Activity in Sweden After the Crisis of the Early 1990s*" , University of Chicago , 2007

Davis, Steven J. og Magnus Henrekson , "Tax Effects on Work Activity, Industry Mix and Shadow Economy Size: Evidence from Rich-Country Comparisons" , University of Chicago , 2004

Eik Banki, "*Fullfíggað yvirlit yvir sethúsaprísir 1985-2008*" , Eik Banki , 2008

Evropeiska Umboðsnevndin , "*Macroeconomic effects of a shift from direct to indirect taxation: A simulation for 15 EU member states*" , Evropeiska Umboðsnevndin , 2006

- Feldstein, Martin , *"The Effect of Marginal Tax Rates on Taxable Income: A Panel Study of the 1986 Tax Reform Act"* , NBER Working Paper No. 4496 , 1997
- Gale, William G. og Maria G. Perozek , *"Do Estate Taxes Reduce Saving?"* , The Brookings Institute , 2001
- George, Henry , *"Progress and Poverty"* , Cosimo (2005)
- Pedersen, Erik Haller , *"Kapitalgevinsbeskatning af ejerboliger"* , Samfundsøkonomen 5 , 2004
- Holm, Dennis og Bogi Mortensen , *"Nøgdir og nýbrot"* , Sprotin , 2008
- Joulfaian, David , *"Choosing between Gifts and Bequests: How Taxes Affect the Timing of Wealth Transfers"* , Journal of Public Economics 89 , 2005
- Koskela, Erkki , *"Labour taxation and employment in trade union models: A Partial Survey"* , Bank of Finland , 2001
- McGarry, Kathleen , *"Behavioral Responses to the Estate Tax: inter vivos giving"* , National Tax Journal 53 , 2000
- Mendoza, Enrique, Assaf Razin og Linda Tesar , *"Effective Tax Rates in Macroeconomics: Cross-country Estimates of Tax Rates on Factor Incomes and Consumption"* , Journal of Monetary Economics Vol. 34 No. 3 , 1994
- Nickell, Stephen , *"Employment and Taxes"* , Venice Summer Institute, 2003
- OECD , *"Fundamental Reform of Personal Income Tax"* , OECD , 2006
- OECD , *"Revenue Statistics 1965-2006"* , OECD , 2007
- Olovsson, Conny , *"Why Do Europeans Work So Little?"* , Stockholm University , 2003

Planas, Cristophe, Werner Roeger og Alessandro Rossi , *"How Much has Labour Taxation contributed to European Structural Unemployment?"* , European Commission , 2003

Postverk Føroya , *"Tal av húskjum í Føroyum"* , Postverk Føroya , 2008

Rasmussen&Weihe , *"Roknskapargreining av fiskiflotanum 1998 til 2002"* , Rasmussen&Weihe , 2003

Rasmussen&Weihe , *"Roknskapargreining av fiskiflotanum 2002 til 2006"* , Rasmussen&Weihe , 2007

Samtak , *"Sáttmálar hjá FA"* , Samtak , 2008

6. Fylgiskjal

6.1. Fylgiskjal 1: Útrokning av bústaðarskattinum í 2007

Samlaða bústaðarvirðið í 2007

Miðalhandilsprísir í smærri bygðum: 1.049.157 krónur

Tal av handlum í smærri bygðum: 85

Miðalhandilsprísir í størri bygðum: 1.232.039 krónur

Tal av handlum í størri bygðum: 103

Miðalhandilsprísir í Tórshavn: 2.309.648 krónur

Tal av handlum í Tórshavn: 112

Miðalhandilsprísir fyri Føroyar í 2007 =

$(1.049.157 \text{ krónur} * 85 + 1.232.039 \text{ krónur} * 103 + 2.309.648 \text{ krónur} * 112) / (85 + 103 + 112) =$
1.582.530 krónur

Talið av húskjum í Føroyum er 17.699. Sostatt er samlaða bústaðarvirðið:

$1.582.530 \text{ krónur} * 17.699 = 28.009.198.470 \text{ krónur}$