



Landsbanki Føroya

GOVERNMENTAL BANK

PRODUKTIVITETUR

9. AUGUST 2010

PRODUKTIVITETSVØKSTUR 1999-2009



INNGANGUR OG SAMANDRÁTTUR

Hugtakið *produktivitetur* verður nýtt at lýsa evnini hjá einum landi at framleiða vørur og tænastrur *fyrí hvørja eind av arbeiðsmegi ella kapitali, ið verða nýtt í framleiðsluni*. Vaksandi produktivitetur er ein fortreyt fyrí, at livistøðið í einum landi kann halda áfram at vaksa. Við vaksandi produktiviteti kann hvør lønmóttakari framleiða meira av vørum og tænastrum hvønn arbeiðstíma og soleiðis kunnu inntøka, nýtslumøguleikar og livistøði støðugt hækka.

Produktivitetur kann mátast við virðinum á framleiðsluni *fyrí hvønn lønmóttakara*; hetta verður kallað *arbeiðsproduktivitetur*. Til ber eisini at máta virðið á framleiðsluni *fyrí hvønn tíma*, ið lønmóttakarar arbeiða tilsamans; hetta verður kallað *tímaproduktivitetur*. Tímaproduktivitetur er tó torførur at máta hagfrøðisliga, av tí at ikki ber til at skráseta arbeiðstímar neyvt. Her verður við produktiviteti sipað til hugtakið *arbeiðsproduktivitetur*, har ið annað ikki er tilskilað.

Tekin eru um, at produktivitetsvøksturinn í føroyska búskapinum hevur verið lágur seinastu 10-11 árinum sammett við okkara grannalond. Neyðugt er tó at hava fyrivarni fyrí óvissu í uppgerðum av produktivitetsvøkstri í Føroyum. Verður hugt eftir uppgerðum hjá Hagstovu Føroya av bruttotjóðarúrtekku, lønmóttakarum og prísgongd, fæst at produktiviteturinn er vaksinn umleið 0,5% um árið í miðal tíðarskeiðið 1999-2009. Seinastu árinum hevur produktivitetsvøksturinn í flestu av okkara grannalondum verið um 1-2% um árið í miðal. Miðaltalið fyrí føroyska búskapin skal tó lesast við fyrivarni. Sveiggini eru stór, og miðaltøl kunnu lættliga ávirka av einstøkum árum.

Umleið 10% av virðisøkingini í føroyska búskapinum stava frá tilfeingisvinnum.¹ Hetta er hægri enn í grannalondunum. Produktivitetsvøksturinn í tilfeingisvinnum sveiggjar nógv frá ári til ár orsakað av, at atgongdin til tilfeingi er óstøðug. At lutfalsliga stórir partur av virðisøkingini í Føroyum stavar frá tilfeingisvinnum merkir m.a., at produktivitetsvøksturinn er meira óstøðugur enn í grannalondunum. Hagtøl um bruttovirðisøking, lønmóttakarar og prísgongd benda á, at produktiviteturinn í tilfeingisvinnunum í miðal er fallin 2,3% um árið tíðarskeiðið 1999-2009.

Produktivitetvøkstur er treytaður av m.a. útbúgvingarstignum hjá arbeiðsmegini, mongdini av kapitali, undirstøðukervi, spjalding av vitan, góðsku á (ný)íløgum, kappingartrýsti innlendis og uttanfrá, o.tíl. At marknaðir fyrí vørur, tænastrur, kapital, arbeiðsmegi eru vælvirkaði hevur eisini stóran týdning fyrí produktivitetsvøkstur, t.e. at vinnur verða viðgjørðar eins, at vinnan fær lagað seg til broyttar umstøður o.tíl. Somuleiðis hevur tað týdning, at tað almenna rekur skilagóðan og haldførnan fíggar- og bygnaðarpolitikk.

At kostnaðarstigið í Føroyum frádrigið flutningskostnaðir er høgt sammett við aðrastaðni bendir á, at kappingartrýstið er lutfalsliga lágt í Føroyum. Hetta kann hugsast at vera ein orsök til lágan produktivitetsvøksturinn í Føroyum. Aðrar orsøkir eru helst fáar privatar íløgur síðstu árinum og at góðskan á íløgum hevur verið undir miðal.

Í fiskivinnuni eru fleiri viðurskifti, sum darva produktivitetsvøkstri. M.a. kann nevna, at veiðutrýstið síðstu 15 árinum í miðal hevur verið umleið tvær ferðir veiðutrýstið, ið hevði givið mest búskaparlíga og lívfrøðilíga. Harafturat er tvørlígt hjá nýggjum lutakarum at fáa atgongd til fiskivinnuna og meira lønandi fiskiskíp hava ilt við at troka minni lønandi fiskiskíp av marknaðinum og úr vinnuni. Eins og verður viðgjørt nærri í ritinum, eru ásetingar í lóg um vinnulígan fiskiskáp, sum forða fiskivinnuni at laga seg til nýggjar og broyttar umstøður.

¹ Talið hevur verið javnt fallandi frá uml. 22% í 1998 til uml. 11% í 2009.

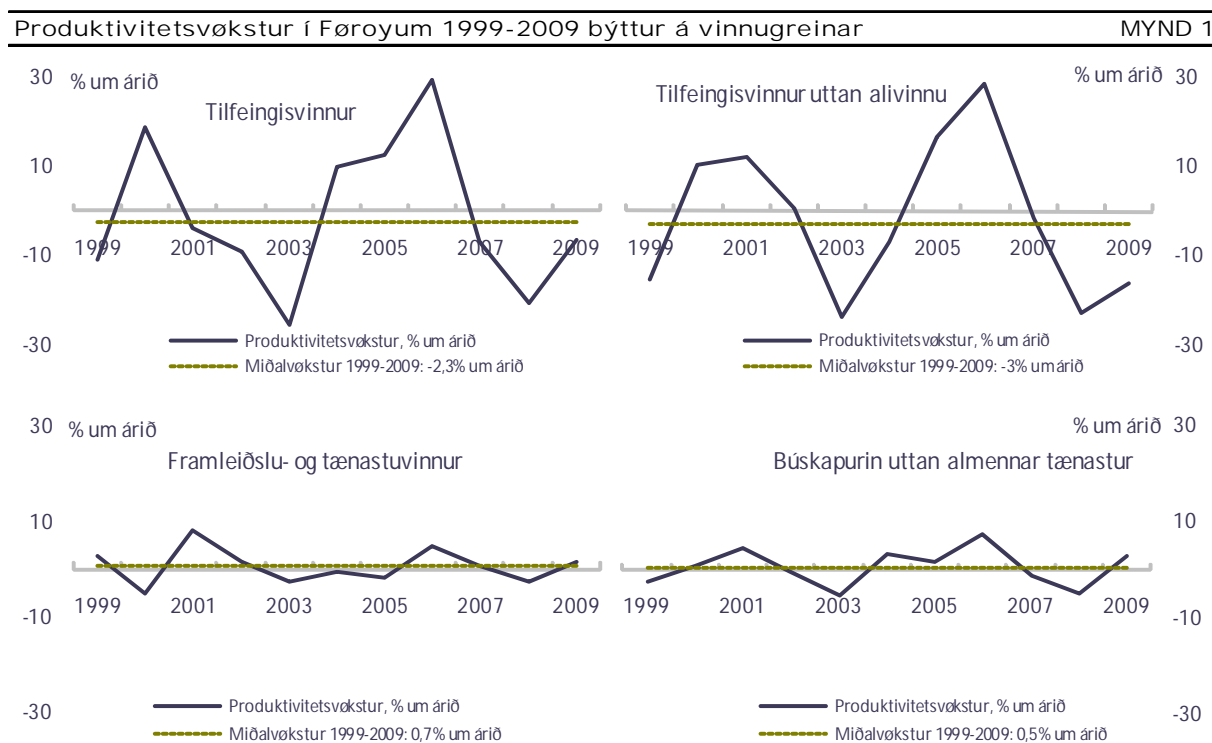
PRODUKTIVITETUR OG BÚSKAPARVØKSTUR

Produktivitetsvøkstur er fortreytin fyri, hvørt livstøðið kann vera hækkandi yvir eitt longri tíðarskeið. Virðið á framleiðsluni í einum landi er treytað av hvussu nógv verður nýtt av arbeiðsmegi, kapitali og øðrum framleiðslufaktorum² og av produktivitetinum.³

Lutfalsliga stór óvissa er knýtt at uppgerðum av produktiviteti í Føroyum orsakað av, at uppgerðir av tjóðarroknskapiinum í føstum prísnum eru ikki tøk. Brúkarapristalið verður tí nýtt sum ábending um gongdina í framleiðsluprísnum. Uppgerðir av produktiviteti í Føroyum eru tí at meta sum vegleiðandi. Miðaltøl fyri produktivitetsvøkstur yvir longri áramál kunnu tó metast sum ábendingar um gongdina í produktivitetinum.

Mynd 1 vísir gongdina í produktivitetsvøkstrinum í Føroyum tíðarskeiðið 1999-2009, bytt á útvaldar vinnugreinar. Vøksturinn í produktivitetinum er roknaður sum %-vøkstur í bruttovirðisøkingini fyri hvønn løn móttakara frádrigið vøksturinn í brúkarapristalinum.

Á myndini sæst, at stór sveiggj eru í produktivitetsvøkstrinum í Føroyum, og at sveiggini eru serliga stór í tilfeingisvinnunum. Sveiggini stava frá, at atgongdin til náttúru tilfeingi er óstøðug, alt eftir hvussu gróðrarlíkindini eru undir Føroyum og eftir hvussu fiskastovnar verða troyttir. Av tí at atgongdin til náttúru tilfeingi er óstøðug, verður virðisøkingin fyri hvønn løn móttakara somuleiðis óstøðug.



Viðm.: Produktivitetsvøkstur er her roknaður sum %-vøkstur í bruttovirðisøkingi fyri hvønn løn móttakara. Brúkarapristalið er nýtt sum ábending um prís gongd.
Kelda: Hagstova Føroya og egnar úrokningar.

Miðalvøksturinn í produktivitetinum hevur verið umleið 0,5% um árið tíðarskeiðið 1999-2009 fyri allan búskapin uttan almennar tænaðst. Hetta er lágt sammett við flestu grannalondini. Á mynd 1 sæst eisini, at produktiviteturin í tilfeingisvinnunum í miðal er fallin 2,3% um árið tíðarskeiðið 1999-2009. Produktivitetsvøksturinn í tilfeingisvinnunum sveiggjar tó somikið nógv, at einstøk ár

² T.d. jarðarlendi og náttúru tilfeingi.

³ Sí [3], [4], [5] og [12].

kunnu ávirka miðaltalið munandi. Eisini er greitt, at vánaligi fiskiskapurin frá 2007 og frameftir ávirkar miðalvæksturin 1999-2009 nógv.

Produktivitetsvækstur ávirkast av ymsum viðurskiftum. Mongdin av kapitali, útbúgvingarstigið, mongdin av og góðskan á (ný)ilögum o.tíl. ávirka produktiviteten hjá arbeiðsmegini. Kapitalur skal her fatast í breiðari merking og fevnir um m.a. maskinur, amboð, vinnutól, útbúnað og undirstøðukervi, t.e. veganet, havnarløg, orku- og vatnverk, flogvallaumstøður, vitanarspjaðing, atgongd til og útbreiðsla av interneti, KT og samskiftistøkni o.tíl. Somuleiðis hevur tað týdning fyri produktivitetsvækstur, at tað almenna rekur skilagóðan og haldforan fíggar- og bygnaðarpolitikk.⁴

Tað hevur eisini stóran týdning fyri produktivitetsvækstur, at marknaðir fyri vøru, tænastr, arbeiðsmegi og kapital eru vælirkandi, t.e. at vinnur verða viðgjørðar eins, at fræls kapping er á vøru- og tænastrmarknaðum, at samhandil er av vørum og tænastrum við onnur lond, at arbeiðsmegi flytur millum vinnugreinar, at vinnulívið tekur vitan og nýggjar framleiðsluhættir uttanífrá til sín o.t.⁵

Kanningar av produktivitetsvækstri í fyrítøkum benda á, at umleið 70% av produktivitetsvækstri stava beinleiðis frá kappingartrýsti millum fyrítøkur,⁶ t.e. at nýggjar fyrítøkur hava lætta atgongd at sleppa inn á marknaðir, at meira lønandi fyrítøkur hava móguleika at troka minni lønandi fyrítøkur av marknaðum o.tíl.

⁴ Sí [10], [12] og [8].

⁵ Sí [1], [8], [9] og [12].

⁶ Sí [1] og [8].

PRODUKTIVITETSVØKSTUR 1999-2009

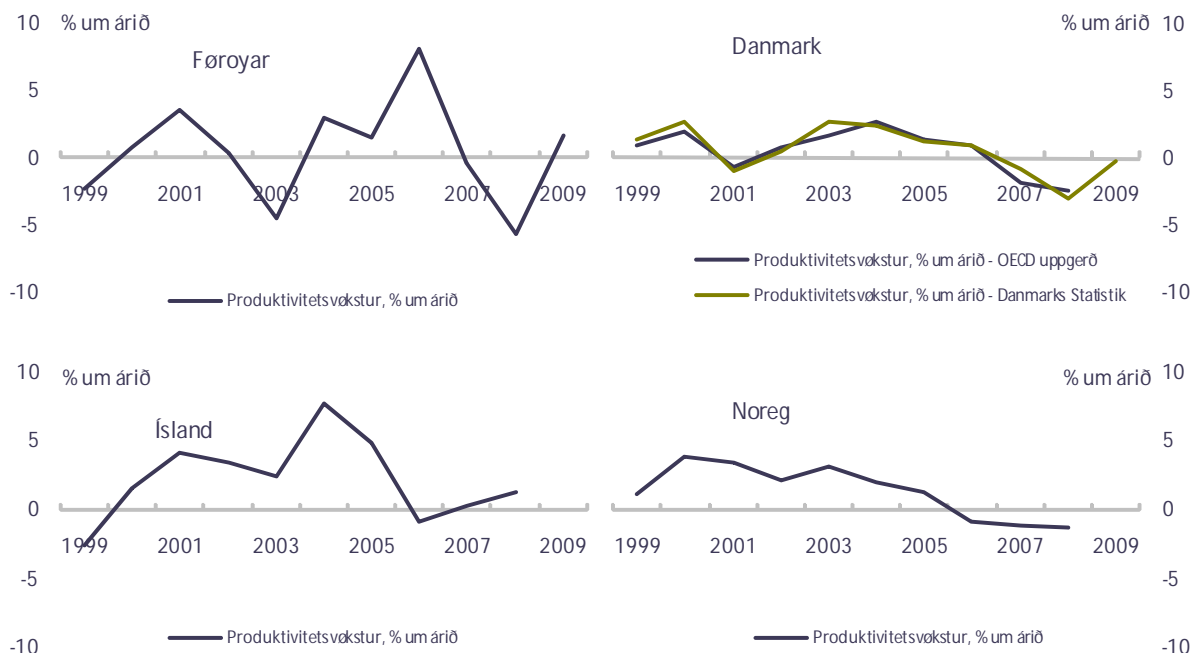
Talva 1 vísir produktivitetsvækstur bytt á lond og fyri ymisk tíðarskeið. Talvan vísir, at flestu lond síðstu umleið 40 ár hava havt produktivitetsvækstur á umleið 2% um árið í miðal. Í tíðarskeiðinum 2000-2008 hevur produktivitetsvækstur verið nakað lægri – helst m.a. orsakað av at londini hava verið gjøgnum ein drúgvan hákonjunktur við kapasitetstrýsti í fleiri londum, við stórum vøkstri og iløgum í byggivinnuni, við vøkstri í almennum tænastráðum og við óvanliga lágum arbeiðsloysi í fleiri londum. Á talvu 1 sæst eisini, at produktivitetsvækstur í Føroyum hevur verið lægri enn í flestu grannalondunum.

Produktivitetsvækstur, % um árið í miðal			TALVA 1
Land	1970-2008	2000-2008	1999-2009
Danmark	2,0	0,3	ei tøkt
Ísland	2,5	3,0	ei tøkt
Noreg	2,7	1,1	ei tøkt
Finnland	3,0	1,9	ei tøkt
Svøríki	1,7	1,8	ei tøkt
Stóra Bretland	2,3	1,9	ei tøkt
USA	1,7	2,0	ei tøkt
G7 - londini	2,2	1,7	ei tøkt
Føroyar	ei tøkt	0,7	0,5

Viðm.: Produktivitetur er her roknaður sum %vækstur í bruttotjóðarúrtøku fyri hvønn lónmóttakara. Fyri Føroyar er brúkarapristalið nýtt sum ábending um prísgongd. Samanberingar millum lond og serliga við føroysku tøluni skulu gerast við fyrivarni, orsakað av at OECD ger arbeiðsproduktivet upp við arbeiðstínum tilsamans.
Kelda: Hagstova Føroya, OECD og egnar útrokningar.

Mynd 2 og 3 vísa produktivitetsvækstur í % um árið bytt á útvald lond. Gongdin í produktivitetsvækstrinum hevur sum heild verið fallandi í flestu londunum síðstu umleið tíggu árin.

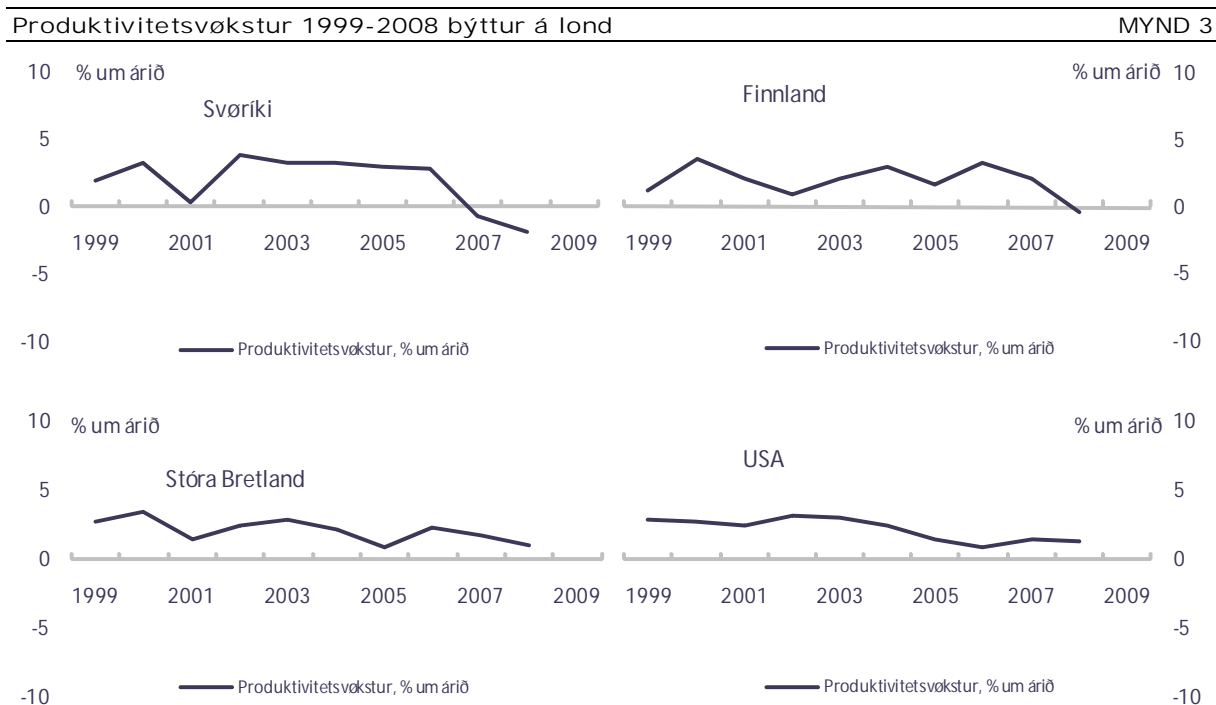
Produktivitetsvækstur 1999-2009 byttur á lond MYND 2



Viðm.: Produktivitetsvækstur er fyri Føroyar roknaður sum %vækstur í bruttotjóðarúrtøku (BTU) fyri hvønn lónmóttakara. Brúkarapristalið er nýtt sum ábending um prísgongd. Samanberingar millum lond og serliga við føroysku tøluni skulu gerast við fyrivarni, orsakað av at OECD og Danmarks Statistik gera arbeiðsproduktivet upp við arbeiðstínum tilsamans.

Kelda: Hagstova Føroya, OECD, Danmarks Statistik og egnar útrokningar.

Mynd 2 og 3 vísa eisini, at sveiggini í produktivitetsvækstrinum í Føroyum eru stór sammett við í øðrum londum. Sveiggini stava sum áður nevnt frá, at tilfeingisvinnurnar standa fyri stórum parti av virðisøkingini í Føroyum.



Við m.: Samanberingar millum lond og serliga við færoysku tøluni skulu gerast við fyrivarni, orsakað av at OECD og Danmarks Statistik gera arbeiðsproduktivet upp við arbeiðstínum tilsamans.
Kelda: OECD.

Orsökirnar til lutfalsliga lága produktivitetsvæksturin í Føroyum eru óivað fleiri og neyván kendar við vissu. Afturgongdin í fiskivinnuni 2007-2009, sum bæði var orsakað av minkandi veiðunøgðum og falli í fiskaprísnum, ávirkar t.d. væksturin nógv. Aðrar orsøkir eru mest sannlíkt, at lutfalsliga fáar privatar íløgur eru gjørdar síðstu árinum, umframt at góðskan (t.e. evnini at økja um framleiðsluna) á íløgnum helst hevur verið undir miðal. M.a. eru stórar íløgur gjørdar í byggingar. Enn ber illa til at siga nakað neyvt um góðskuna á íløgnum, sum eru gjørdar síðstu árinum, men næstu árinum koma helst at vísa, hvørji evni tær hava havt at økja um framleiðsluna í færoyska búskapinum.

Mynd 4 á næstu síðu vísir bruttoíløgur fyri útvald lond í % av BTÚ. At døma eftir myndini eru bruttoíløgur í Føroyum áleið líka stórar partur av BTÚ sum í flest øðrum londum. Uppgerðir av tjóðarroknskapinum benda tó á, at heldur færri privatar íløgur verða gjørdar í Føroyum og at tað almenna stendur fyri lutfalsliga stórum parti av íløgnum sammett við í øðrum londum.

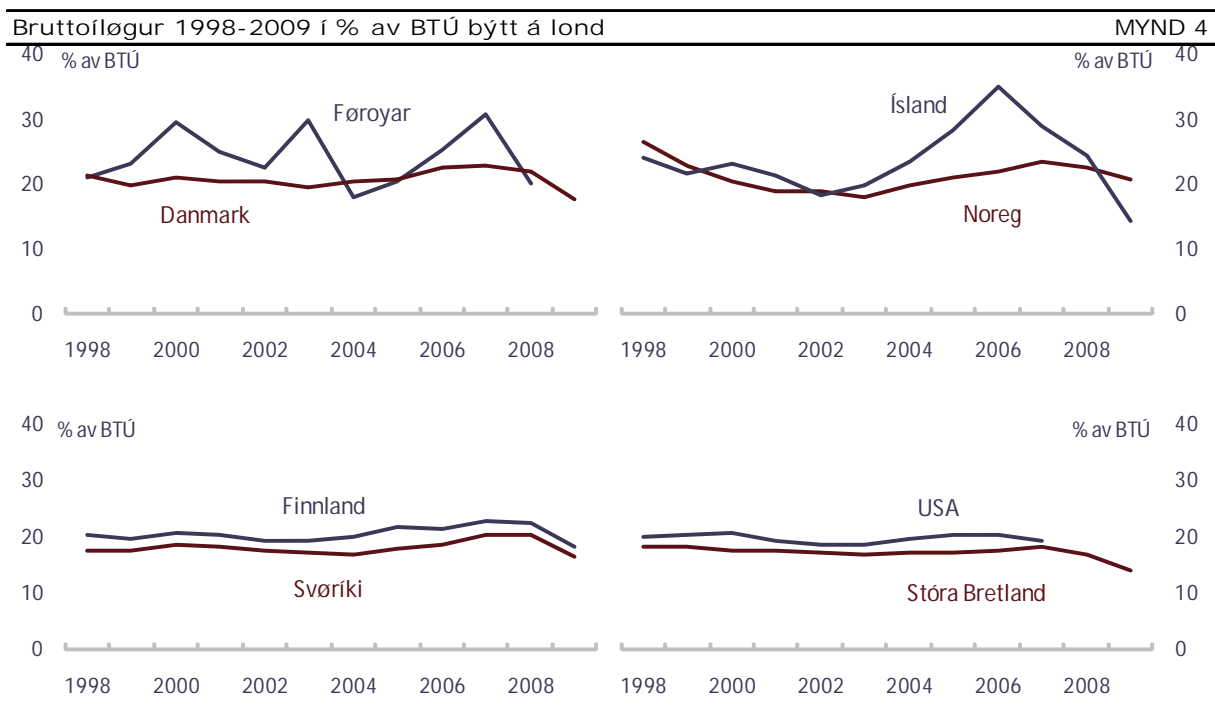
Stóri búskaparvæksturin, kapasitetstrýstið í búskapinum og óvanliga lága arbeiðsloysið hava mest sannlíkt eisini gjørt, at produktivitetsvæksturin hevur verið lægri enn undir vanligum umstøðum, umframt at kappingartrýstið í búskapinum helst ikki hevur verið serliga høgt tey síðstu árinum við hákonjunkturini.⁷ At kostnaðarstigið á fleiri vøru- og tænastumarknaðum er hægri í Føroyum sammett við í grannalondum er harafturat tekin um lægri kappingartrýst, og at marknaðir ikki eru eins vælvirkandi og í fleiri øðrum londum.

Veiðutrýstið undir Føroyum hevur síðstu 15 árinum í miðal verið umleið tvær ferðir tað veiðutrýst, ið hevði givið mest búskaparliga og lívfrøðiliga.⁸ Givið er, at hetta hevur avmarkað framleiðsluna í fiskivinnuni og við hesum eisini produktivitetsvækstrinum. Høga veiðutrýstið er soleiðis ein orsök til lága produktivitetsvæksturin. Ein onnur forðing fyri produktivitetsvækstri í fiskivinnuni er, at undir verandi skipan er tvørligt hjá nýggjum luttakarum at fáa atgongd til vinnuna. Tað almenna lutar út veiðiloyvi, ið eru galdandi yvir eitt longri áramál, sum fyri nýggjar luttakarar í vinnuni kunnu vera trupul at fáa fígging til. Longu veiðiloyvini gera tað eisini trupult hjá fiskiskipum, ið eru meira

⁷ Søguliga sæð hevur produktivitetsvækstur heldur sveiggjað sama veg sum búskaparvækstur, t.e. hevur sum heild verið vaksandi í hákonjunkturum og fallandi í lágkonjunkturum, sí [2] og [12].

⁸ Sí [7] og [11].

lønandi (t.e. meira produktiv) at troka minni lønandi fiskiskip av marknaðinum og úr vinnuni.⁹ Skipanin við almennari inntøku trygd í fiskivinnuni ger eisini, at tað verður trupult hjá meira lønandi fiskiskipum at troka minni lønandi fiskiskip av marknaðinum og úr vinnuni.



V i ð m .: Samanberingar millum lond skulu gerast við fyrivarni. Íløgur verða ikki gjørdar upp eins frá landi til land.
Kelda: Hægstova Føroya, OECD.

Fyri serliga fiskivinnuna undir Føroyum eru fleiri viðurskifti, sum darva produktivitet svøkkstri. M.a. eru mørk fyr, hvussu stórir partur av veiðuni kann avreiðast uttanlands, og reglur eru móti tilvirking av fiski umborð á fiskiskipum, ið royna undir Føroyum. Avmarkingarnar darva produktivitet svøkkstri og forða vinnuni at laga seg til nýggjar og broyttar umstøður. Harafturat hevur arbeiðsmegin í fiskivinnuni skattligar fyrmunir framum arbeiðsmegi í øðrum vinnum umframt eina skipan við almennari inntøku trygd, sum kunnu forða fyr, at arbeiðsmegin leitar sær í vinnur við hægri produktiviteti. Av tí at fiskivinnan ikki rindar fyr atgongdina til náttúru tilfeingi kann eisini hugsast, at ov nógvur íløgur verða gjørdar í vinnutól í fiskivinnuni. Úrslitið av hesum er m.a., at veiðikapasiteturin verður ov stórir sammett við veiðuna, sum fiskastovnarnar kunnu bera.

⁹ At veiðuloyvi ikki verða lutað út eftir marknaðarligum treytum darvar eisini produktivitet svøkkstri í fiskivinnuni.

NIÐURSTØÐUR

Nakrar av høvuðsniðurstøðunum í ritinum eru, at:

- Tekin eru um lutfalsliga lágan produktivitetsvøkstur í Føroyum síðstu umleið tíggu árin.
- Uppgerðir av tjóðarroknskapinum benda á, at produktivitetsvøksturinn hevur verið umleið 0,5% um árið í miðal síðstu umleið tíggu árin.
- Í flestu av grannalondunum er produktiviteturin í miðal vaksin 1-2% um árið síðstu tíggu árin.
- Uppgerðir av tjóðarroknskapinum benda eisini á, at produktiviteturin í miðal er *fallin* 2,3% um árið í tilfeingisvinnunum síðstu umleið tíggu árin.
- Skal inntøku- og livistigið í Føroyum framhaldandi vera sambæriligt við livistigið í okkara grannalondum, er neyðugt, at stig verða tikin til bygnaðarligar reformar, sum kunnu økja um produktivits- og búskaparvøkstur næstu árin.
- Serliga fyri fiskivinnuna undir Føroyum eru fleiri viðurskifti, sum darva produktivitetsvøkstri. M.a. kann nevast
 - at veiðutrýstið er ov høgt – umleið tvær ferðir veiðutrýstið, ið hevði givið mest búskapar- og lívfrøðiliga. Hetta darvar produktivitetsvøkstri í fiskivinnuni.
 - at tvørligt er hjá nýggjum luttakarum at fáa atgongd til fiskivinnuna.
 - at ásetingar og reglur eru, sum forða fiskivinnuni at laga seg til nýggjar og broyttar umstøður. M.a. eru mörk fyri hvussu stórir partur av veiðuni kann avreiðast uttanlands og forboð er móti tilvirking av fiski umborð á skipum, sum royna undir Føroyum.
 - at veiðuloyvi undir verandi skipan ikki verða lutað út eftir marknaðarligum treytum, og hetta darvar produktivitetsvøkstri í fiskivinnuni.

BÓKMENTIR

- [1] J.R. Baldwin og W. Gu. Competition, Firm Turnover and Productivity Growth. Economic Analysis Research Paper Series No. 42, Statistics Canada. Frágreiðing tøk á www.statcan.gc.ca/pub/, 2006.
- [2] Susanto Basu og John Fernald. Why is Productivity Procyclical? Why Do We Care? NBER Working Paper No. 7940. Tøkt á www.nber.org/papers/w7940, 2000.
- [3] Carl-Johan Dalgaard og Henrik Hansen. Er der et dansk produktivitetskollaps? Economic Policy Research Unit Analyse nr. 27. Frágreiðing tøk á www.econ.ku.dk/epru/publications/policyanalysis/, februar 2010.
- [4] Danmarks Nationalbank. Produktivitetsudviklingen i Danmark. Kvartalsoversigt, 4. kvartal 2007, bls. 69-80. Tøkt á www.nationalbanken.dk, september 2008.
- [5] Danmarks Nationalbank. Vækst, offentlige finanser og indvandring. Kvartalsoversigt, 3. kvartal 2008, bls. 113-123. Tøkt á www.nationalbanken.dk, september 2008.
- [6] Det Økonomiske Råd. Dansk Økonomi, forår 2003. Tøkt á <http://www.dors.dk/sw3321.asp>, 2003.
- [7] Havstovan. Tilmælið fyri fiskiárið 2010/2011. Tilmæli um áseting av fiskidagatali tøkt á www.frs.fo, 2010.
- [8] Konkurrencestyrelsen. Konkurrence – vækst og velfærd. Konkurrenceanalyse 01/2009. Frágreiðing tøk á www.konkurrencestyrelsen.dk, 2009.
- [9] Boileau Loko og Mame Astou Diouf. Revisiting the Determinants of Productivity Growth: What's New? IMF Working Paper WP/09/225. Frágreiðing tøk á www.imf.org/external/pubind.htm, oktober 2009.
- [10] OECD. The Sources of Economic Growth in OECD Countries. Frágreiðing tøk á www.oecd.org, 2003.
- [11] Jákup Reinert. Fundur í ráðgevandi nevndini (ACOM) hjá Altjóða Havransóknarstovninum (ICES) í mai/juni 2010. Havstovan smárit 10/04. Tøkt á www.frs.fo, 2010.
- [12] Økonomi og Erhvervsministeriet. Den danske produktivitetsudvikling. Økonomisk tema nr. 8. Frágreiðing tøk á www.oem.dk, november 2009.



Landsbanki Føroya

GOVERNMENTAL BANK

Landsbanki Føroya | Yviri við Strond 15 | P.O.Box 229 | FO-110 Tórshavn | Faroe Islands | Tel. +298 350300 | Fax +298 350301
www.landsbankin.fo | landsbankin@landsbankin.fo | VTal: 382809